

Gemeinde

# Lengwil



## Einladung zur Gemeindeversammlung der Politischen Gemeinde Lengwil



**Dienstag, 24. Juni 2025, 20.00 Uhr**  
**Mehrzweckhalle Oberhofen**

## Traktanden

1. Begrüssung
2. Wahl der Stimmzählenden
3. Protokoll der Gemeindeversammlung vom 12. Dezember 2024
4. Jahresrechnung 2024
5. Zusatzkreditbegehren Neubau Trafostation Rebenacker
6. Verschiedenes und Umfrage

Im Anschluss sind Sie herzlich zum Apéro eingeladen.



|   |                |
|---|----------------|
| <b>1. Rückblick des Gemeindepräsidenten .....</b>                                     | <b>4 - 5</b>   |
| <b>2. Berichte aus den Ressorts zum Geschäftsjahr 2024 .....</b>                      | <b>6 - 16</b>  |
| <b>3. Protokoll der Gemeindeversammlung vom 12. Dezember 2024 .....</b>               | <b>16</b>      |
| <b>4. Jahresrechnung 2024 .....</b>   | <b>16 - 34</b> |
| - Bilanz .....  | 17             |
| - Zusammenzug Erfolgsrechnung.....  | 18             |
| - Erfolgsrechnung nach Funktionen .....   | 19 - 24        |
| - Erläuterungen zu den Budgetabweichungen der Erfolgsrechnung .....                   | 25 - 26        |
| - Investitionsrechnung nach Funktionen .....  | 27 - 28        |
| - Erläuterungen zu den Budgetabweichungen der Investitionsrechnung .....              | 29             |
| Anhang zur Jahresrechnung   |                |
| - Finanzkennzahlen .....  | 30             |
| - Entwicklung der Steuerkraft pro Kopf, Einwohnerzahlen, Steuerfuss, Nettoschuld..... | 31             |
| - Entwicklung Nettoinvestitionen, Politische Gemeinde inkl. Werke .....               | 32             |
| - Bericht der Rechnungsprüfungskommission .....                                       | 33             |
| - Antrag des Gemeinderates zur Jahresrechnung und den Gewinnverwendungen .....        | 34             |
| <b>5. Zusatzkreditbegehren Neubau Trafostation Rebenacker.....</b>                    | <b>35</b>      |

**Hinweis:**

Diese Botschaft inkl. Protokoll der letzten Gemeindeversammlung sowie die detaillierte Jahresrechnung 2024 können Sie über folgenden QR-Code oder direkt über den Link der Gemeinewebsite herunterladen.

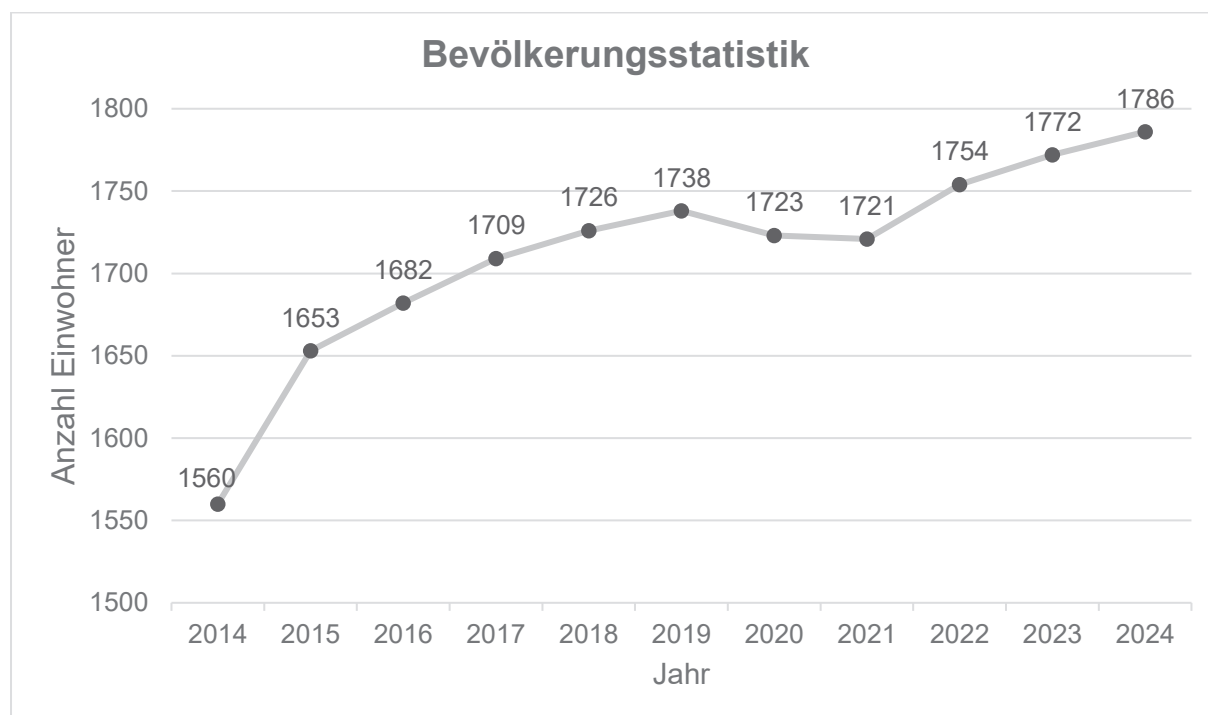




welche die Stellung trotz grosser Wechselbäder gehalten haben und sich weiterhin mit vollem Engagement für unsere Gemeinde einsetzen. Durch ihren bedingungslosen Einsatz konnten wir die Talsohle durchschreiten und sind nun bereit für die Zukunft. Nicht vergessen möchte ich auch meine Kolleginnen und Kollegen des Gemeinderats. Das bestens funktionierende Gremium trug sehr viel zur Stabilität in dieser turbulenten Zeit bei, herzlichen Dank dafür. Ebenfalls ein Dank gebührt allen ausgeschiedenen Mitarbeitenden für ihre Arbeit zugunsten der Gemeinde.

Auch wenn uns das eingangs erwähnte Zitat zeitlebens begleiten wird: Gemeinsam meistern wir jede Herausforderung!

Die Bevölkerungsanzahl stieg im vergangenen Jahr moderat um 0,8 %, resp. um 14 Personen auf 1'786 Einwohnerinnen und Einwohner an.



Ich freue mich auf alle zukünftigen, persönlichen Kontakte mit Ihnen, liebe Lengwilerinnen und Lengwiler und bedanke mich namens des Gemeinderats sowie des Verwaltungs- und Werkhofteams herzlich für Ihr Vertrauen.

Ciril Schmidiger, Gemeindepräsident

## 2. Berichte aus den Ressorts zum Geschäftsjahr 2024

---



**Ressort Bau und Werke**  
Ressortleiter Cyril Schmidiger, Oberhofen

### **Bauwesen**

Im Jahr 2024 fielen insgesamt 35 Baugesuche zur Beurteilung an. Dies sind etwas weniger als noch im Vorjahr (43 Gesuche). Zusätzlich wurden 40 Gesuche (Vorjahr 52) für Photovoltaikanlagen sowie diverse Bauanfragen bearbeitet.

Die Aufwände im Bauwesen steigen unaufhörlich: Spürbar zunehmend sind zeitlich intensive Beurteilungen, zum Teil auch mit Unterstützung von Rechtsanwälten, aufgrund ansteigender Regulierungsdichte, übergeordnet geforderter Formalitäten sowie nachbarschaftlichen Streitigkeiten. Die Erwartungshaltung an die Bauverwaltung steigt stetig; die Qualität und die Vollständigkeit der einzureichenden Unterlagen zeigt sich jedoch des Öfteren mangelhaft, was zusätzliche Rückfragen und Nachforderungen zur Folge hat. Vermehrt müssen Bautätigkeiten ohne Bewilligung entdeckt, vor Ort begutachtet und gegebenenfalls einem nachträglichen Bewilligungsverfahren unterzogen werden. Die Durchsetzung selbst einfacher und hinlänglich bekannter Vorschriften bedingt zunehmend die Ausstellung offizieller Verfügungen entsprechender Behördenbeschlüsse. Nötigenfalls auch unter Androhung von Ersatzmassnahmen oder einer Strafanzeige.

Diese Entwicklung stimmt mich persönlich sehr nachdenklich. Nicht nur steigen stetig die Kosten für die Allgemeinheit, nein, auch die Kompetenz von Verwaltungsangestellten wird zusehends in Frage gestellt. Insbesondere dann, wenn nicht die erwartete Antwort resultiert. Diese Tendenz ist übrigens in allen Abteilungen spürbar. Die Fachkompetenz liegt jedoch genau bei unseren Mitarbeiterinnen und Mitarbeitern, die Behörde erlässt in der Folge lediglich einen formellen Entscheid. Es wäre daher zu wünschen, dass die Beurteilungen der kommunalen Ämter auch ohne Zutun einer/eines Vorgesetzten und/oder der Behörde wieder vermehrt respektiert würden, damit die Verwaltung weiterhin auf schlankem Niveau gehalten und effiziente Dienstleistungen erbracht werden können.

### **Werke: Elektrizitäts- und Wasserversorgung / Abwasserentsorgung**

#### Elektrizitätsversorgung

Planmässig konnte die Niederspannungsverkabelung in der Liebburgstrasse in Dettighofen im Strassenbereich saniert werden. Die Etappe ausserhalb der Strasse bis hin zum Schloss Liebburg erfolgt im Jahr 2025

40 neue Photovoltaikanlagen (Vorjahr 52) wurden auf unserem Gemeindegebiet im vergangenen Jahr gemeldet. Wohl aufgrund der hohen Einspeisevergütungen wurden eher überdimensionierte Anlagen oder sogar reine Produktionsanlagen installiert. Diese Tatsache stellt sowohl den Netzbetrieb wie auch den Energiehandel vor grosse Herausforderungen. Einerseits müssen kostspielige Netzausbauten realisiert werden, welche zwar durch die Produzenten ausgelöst, jedoch aufgrund der Befreiung von der Netznutzung im Grundsatz nicht von diesen finanziert werden, andererseits fallen hohe Überproduktionen an elektrischer Energie an, welche am Markt veräussert werden müssen. Da die Überproduktion in einer gleichgestellten meteorologischen Region immer zum gleichen Zeitpunkt anfällt, fällt der Preis für die Energie, welche dann eben nicht benötigt wird, gegen Null oder sogar ins Negative. Gleichzeitig muss den Produzenten die erzeugte Leistung jedoch abgenommen und (ab 2026) mindestens zu den im Mantelerlass festgelegten Preisen vergütet werden. So will es der Gesetzgeber. Die dadurch entstehende Unterdeckung im Energiehandel muss sodann durch alle Strombezügler wieder solidarisch ausgeglichen werden.

Aus Sicht des Gemeindegewerks müsste der Grundsatz daher lauten: Nur so viel Energie vor Ort zu produzieren, wie benötigt wird, respektive eine dezentrale Speicherlösung zu realisieren, damit der eigene Energiebezug möglichst über 24 Stunden ausgeglichen werden kann. Grosse Speicherlösungen über ein gesamtes Verteilnetz sind derzeit aus finanzieller wie auch aus technischer Sicht kaum realisierbar. Die gesamte Produktionsmenge müsste zum Beispiel unter massivem Netzausbau zu einem zentralen Speicher geführt werden. Der Erstellung von Quartierspeichern in bestehendem Baugebiet stehen meist die Verfügbarkeit von Land sowie Vorbehalte betreffend möglicher Strahlung entgegen. Zudem sind Wirtschaftlichkeit und Ökologie von (grossen) Speicherlösungen unter Einhaltung der Regulatoren genauestens zu prüfen, respektive mitunter umstritten.

#### Wasserversorgung

Im Berichtsjahr musste lediglich ein Leck an der Leitung ab Bottighoferstrasse in Richtung Westen (Mellgenten) beklagt werden. Diese Leitung ist im Jahr 2025 zum vollständigen Ersatz vorgesehen. Zwischenzeitlich musste leider bereits ein weiterer Bruch an besagter Leitung repariert werden.

Die Wasserleitung in der Liebburgstrasse (Dettighofen) konnte planmässig ersetzt werden. Ausserhalb des Strassenperimeters bis hin zur Liebburg erfolgt der Ersatz im Jahr 2025.

Alle Kontrollen im bestehenden Wasserleitungsnetz unterschritten die gesetzlichen Grenzwerte deutlich und bestätigen somit die hohe Qualität des Trinkwassers in der Gemeinde Lengwil. Die Proben werden allesamt vom kantonalen Labor professionell untersucht.

#### Abwasserentsorgung

Die Abwasserleitung in der Furnierstrasse konnte im Berichtsjahr wie geplant saniert werden. Im 2025 folgen noch kleinere Anschlussarbeiten in diesem Bereich.

Basierend auf den Erkenntnissen aus den TV-Untersuchungen werden die Unterhaltmassnahmen für die nächsten Jahre geplant. Bis ins Jahr 2033 fallen voraussichtlich durchschnittlich rund CHF 60'000.-/Jahr an Unterhaltskosten an. Der effektive Aufwand wird derzeit anhand konkreter Projekte berechnet und ab 2026 fortlaufend budgetiert.



#### **Ressort Finanzen**

Ressortleiter Arnoldo Bhend, Lengwil

In Anbetracht des fortschreitenden digitalen Wandels und der Möglichkeiten, Kosten zu senken und den Papierverbrauch zu reduzieren, hat der Gemeinderat auch dieses Jahr beschlossen, auf die vollständige Veröffentlichung der Jahresrechnung in gedruckter Form zu verzichten. Stattdessen wird die detaillierte Jahresrechnung 2024 gemäss den Standards des Harmonisierten Rechnungsmodells HRM2 und gemäss den Vorgaben der Verordnung des Regierungsrates des Kantons Thurgau über das Rechnungswesen der Gemeinden zur Verfügung gestellt.

#### **Mit frischem Elan in die Zukunft: Neue Impulse für eine starke Finanzpolitik**

Die Gestaltung einer soliden, nachhaltigen Finanzpolitik ist eine zentrale Aufgabe unserer Verwaltung – nicht nur im Hier und Jetzt, sondern auch mit Blick auf die kommenden Jahre. Mit Weitblick, Verantwortung und einer klaren Strategie schaffen wir die Voraussetzungen für eine gesunde finanzielle Entwicklung der Gemeinde.

Dazu gehört eine vorausschauende Finanzplanung ebenso wie eine sorgfältige Steuerung unserer Investitionen. Wir setzen unsere Mittel gezielt ein, um wichtige Infrastrukturprojekte und zukunftsgerichtete Vorhaben

voranzutreiben – stets mit dem Ziel, einen nachhaltigen Mehrwert für die Bevölkerung zu schaffen. Unsere Investitionspolitik ist dabei nicht nur wirtschaftlich effizient, sondern auch sozial ausgewogen und langfristig tragfähig.

Ein zentrales Augenmerk liegt auf der Verschuldung: Diese behalten wir kontinuierlich im Blick und greifen bei Bedarf frühzeitig steuernd ein, um eine ausgewogene Finanzlage zu sichern. Unsere Strategie basiert auf dem Prinzip der Risikominimierung und der Aufrechterhaltung von finanzieller Handlungsfreiheit – heute wie morgen.

Ebenso wichtig ist uns die Transparenz: Wir möchten, dass die Bevölkerung jederzeit nachvollziehen kann, wie es um die Gemeindefinanzen steht. Klare Kommunikation, verständliche Berichte und ein offener Dialog mit der Öffentlichkeit sind daher für uns selbstverständlich.

In der Finanz- und Verwaltungsorganisation konnten im vergangenen Jahr wichtige personelle Übergänge erfolgreich begleitet werden. Mit frischen Impulsen und konstruktiver Zusammenarbeit wurden verschiedene Entwicklungsschritte angestoßen – insbesondere im Hinblick auf eine moderne, bürgernahe Verwaltung. Unser Ziel bleibt es, bewährte Strukturen weiterzuentwickeln und gleichzeitig offen für neue, praxistaugliche Lösungen zu bleiben, die den aktuellen Anforderungen gerecht werden.

Die enge Zusammenarbeit im Team, aber auch mit Behörden, Bevölkerung und Partnerinstitutionen, ist dabei ein zentraler Erfolgsfaktor. Mit diesem gemeinschaftlichen Ansatz wollen wir unsere Gemeinde finanziell stärken, nachhaltig weiterentwickeln und zukunftssicher aufstellen.

Ergänzende Informationen zu den relevanten Differenzen zwischen Budget und Rechnung finden Sie auf Seite 25 – 26 und 29.



**Ressort Kultur und Freizeit**  
Ressortleiterin Tanja Hauter, Illighausen

### **Ressort Kultur und Freizeit**

An folgenden Anlässen, welche mein Ressort betreffen, durfte ich unsere Gemeinde vertreten:

- Jahresversammlung Frauenturnverein
- Jahresversammlung Verein Festungsgürtel Kreuzlingen
- Jahresversammlung Verein Kultursee
- Sportlernacht
- Jahresversammlung Verein Napoleonturm zu Hohenrain
- Jahresversammlung Thurgau Tourismus
- Think Tank Thurgau, Prämierung der besten Maturaarbeiten
- Jubiläumsanlass Ekkharthof
- Kulturschiff
- Partnermeeting Thurgau Tourismus
- Feuerwehr Schlussabend
- Sportlerehrung

### **Umgestaltung des alten Sportplatzes in Illighausen**

Die Begegnungszone wurde Ende 2024 fertiggestellt. Es wurde folgendes realisiert:

- Eine Pétanquebahn
- Eine Grillstelle
- Ein Pumpbrunnen mit Rundkiesbecken
- Hinter dem Buswartehäuschen befindet sich eine Bücher-Tausch-Wand

## **Neuzuzüger-Apéro**

Am 16. Februar begrüßten wir unsere neuen Einwohner am Neuzuzüger-Apéro im Mehrzwecksaal in Illighausen. Als Showact engagierten wir die Akrobatik Gruppe Triangel. Im Anschluss an den offiziellen Teil war Zeit einander kennenzulernen.

## **Bundesfeier**

Auch dieses Jahr fand die Bundesfeier wieder am Abend und in der Cantina des Ekkharthofs statt. Unser Festredner war Herr Markus Thalmann aus Tägerwilen. Für die musikalische Unterhaltung konnten wir die Gruppe «Generell5 – viel harmonisches Blech» engagieren. Fürs leibliche Wohl sorgte der Männerturnverein Lengwil. Natürlich fehlte auch der traditionelle «Funken» nicht.

## **Jungbürgerfeier**

Unsere Jungbürgerfeier findet alle 2 Jahre zusammen mit der Gemeinde Bottighofen statt. Dieses Jahr ging es am 15. November auf die Indoorkartbahn in Fimmelsberg. Nachdem wir unsere Geschicklichkeit und das Rennfeeling auf der Kartbahn getestet hatten, genossen wir gemeinsam ein feines Abendessen.

## **Adventsfenster**

Am 13. Dezember 2024 fand unser diesjähriges Adventsfenster bei der neuen Bushaltestelle und Begegnungszone in Illighausen statt. Das «Fenster» wurde von unserer Lernenden gestaltet. Sie organisierte auch die köstlich heisse Gerstensuppe.

2024 haben wir nach einem langen Unterbruch erneut die Datensitzung mit den Präsidentinnen und Präsidenten der Vereine und Körperschaften durchgeführt. Es war schön, wieder einmal mit allen an einem Tisch zu sitzen und sich auszutauschen.

Mit der Sanierung der Mehrzweckhalle wurde die Hallenkommission wieder aktiviert. Ich darf als Teil dieser Kommission die Interessen der Gemeinde vertreten.

Seit anfangs 2024 bin ich Mitglied im Stiftungsrat der «Bücherbrugg» Kreuzlingen. Die Zukunft der Bibliothek liegt mir sehr am Herzen, weshalb ich dieses Amt mit grosser Freude ausführe.



## **Ressort öffentliche Sicherheit und Winterdienst**

Ressortleiter Carlo Bieri, Lengwil

## **Einleitend**

Nachdem ich das erste Halbjahr als Gemeinderat bereits hinter mir hatte, startete ich mit vielen Ideen, Vorstellungen und Projekten in das Jahr 2024. Einige waren noch nicht niedergeschrieben, andere bereits weiter fortgeschritten oder kurz vor der Umsetzung. Ich empfinde es generell wichtig mit der Allgemeinheit weiterzukommen und, wo nötig, auch Veränderungen herbeizuführen. Dabei sollte jedoch nicht das Ziel aus den Augen verloren gehen und kein unnötiger Verwaltungsapparat entstehen. Diese Balance dünkt mich nicht immer ganz einfach. Aber hier der Reihe nach.

## Militär

Nachdem der Antrag für die Sanierung des Kugelfangwalls in Illighausen durch die Gemeindeversammlung genehmigt wurde, begannen nach den Sommerferien, als alle Bewilligungen vorhanden waren und das Wetter mitspielte, die eigentlichen Arbeiten. Leider machte jedoch der nasse Herbst einen Strich durch die Rechnung, weshalb diese im Jahr 2024 nicht mehr beendet werden konnten. Ich musste mich belehren lassen, dass zwar sämtliches belastete Material abgeführt und abgetrocknetes Oberbodenmaterial (Humus) zugeführt werden konnte, jedoch der Unterboden zu nass war. So konnte der gemäss Baubewilligung dreischichtige Bodenaufbau, bestehend aus Oberboden, Unterboden und Untergrund nicht mehr geliefert und aufgebaut werden.



Bei der Schiessanlage Liebburgtobel und der Kleinkaliber-Schiessanlage Dettighofen gab es im Jahr 2024 keine nennenswerten Umbauten. Es gilt der Schützengesellschaft Lengwil, den Sportschützen Lengwil und den weiteren Vereinen für den Betrieb der Anlagen zu danken.

## Feuerwehr

Auch das Jahr 2024 war feuerwehrtechnisch ein sehr ruhiges Jahr, bestehend aus zwei technischen Hilfeleistungen und zwei Auslösungen einer Brandmeldeanlage. Sämtliche Einsätze gingen glücklicherweise glimpflich aus. Nichts destotrotz dürfen wir auf sehr motivierte und engagierte Feuerwehrfrauen und -männer, unter der Leitung von Kommandant Matthias Rutishauser und Vizekommandant Manuel Vetter zurückgreifen, was mich persönlich immer wieder sehr stolz macht. Nur wer Abläufe immer und immer wieder übt, ist im Stande, diese im Ereignisfall auch schnell und korrekt anzuwenden. Im 2024 durfte sich die Feuerwehr über vier Neueintritte freuen. Dem entgegen kam es lediglich zu einem Austritt. Gemessen an der Bevölkerung, verfügen wir über einen sehr guten Mannschaftsbestand. Da sich dies erfahrungsgemäss aber auch schnell wieder ändern kann, freuen wir uns weiterhin über Lengwilerinnen und Lengwiler, welche zusätzlich Feuerwehrdienst leisten möchten. Es gilt einen grossen Dank an sämtliche Kameradinnen und Kameraden der Feuerwehr Lengwil für die Bereitschaft und den Willen, für die Allgemeinheit einen wichtigen Beitrag zu leisten.

Im Frühling kam via Kommando der Wunsch in die Feuerschutzkommission, eine engere Zusammenarbeit mit anderen Feuerwehren zu prüfen. Dieser Wunsch wurde gerne entgegengenommen, worauf durch den Gemeinderat das Projekt Feuerwehr Lengwil 20X (kurz FWL20X) ins Leben gerufen wurde. Bis Ende Jahr konnte ein Projektteam zusammengestellt werden, welches den Auftrag hat, verschiedene Varianten zu prüfen und mit anderen Feuerwehren des Bezirks in Verbindung zu treten. Ich kann jetzt schon sagen, dass wir mit unseren Ideen offene Türen eintreten. Trotzdem dürfte dieses Projekt noch längere Zeit in Anspruch nehmen.

## Zivilschutz

Im Jahr 2024 stand die Periodische Schutzraumkontrolle (kurz PSK) an, welche von jeder Gemeinde im Kanton Thurgau alle 10 Jahre durchgeführt werden muss. Die Schutzräume befinden sich grösstenteils in sehr gutem Zustand. Dem gegenüber kamen bei einzelnen Schutzräumen aber auch kritische Mängel zum Vorschein, was die Wichtigkeit der PSK aufzeigte. Rückblickend hätte ich die Aufforderung zur Behebung der Mängel viel eher in Angriff nehmen sollen, wäre nicht meine Unerfahrenheit und Gutgläubigkeit im Wege gestanden. Ich bin daher sehr dankbar, dass wir nun eine gute Verwaltungsleitung gewinnen konnten, welche auch sicherheitsspezifische Anliegen regeln kann.

Bei der Zivilschutzorganisation Kreuzlingen gab es ausser dem Einsatz wegen dem Hochwasser am Untersee im Juni zum Glück keine grösseren Ereignisse. In sehr guter Erinnerung bleibt der Tag der offenen Tür vom 31.08.2024 im Zivilschutzdepot Siegershausen, an welchem auf eine vielfältige Weise für gross und klein Einblick in die Arbeit der Zivilschutzorganisation geboten wurde.

## Winterdienst



Der Winter 2024 / 2025 zeigte sich wieder ähnlich wie der Winter davor. Ende 2024 gab es zwei Schneeräumeinsätze, welche durch unsere Winterdienst-Mannschaft gut bewältigt wurden. Die reibungslosen Einsätze sind im besonderen Paul Schmid, Leiter Winterdienst, und Marcel Ulmann, Leiter Werkhof, aber auch allen anderen Pfadern zu verdanken. Anschliessend flaute der Winter ab, worauf es Anfang 2025 nur noch wenige Einsätze gab. Gut für's Budget, schade für die Natur.



**Ressort Soziales und Gesundheit**  
Ressortleiterin Daniela Willner, Lengwil

Gerne berichte ich, was sich im Jahr 2024 im Ressort Soziales und Gesundheit getan hat.

### **Kompetenzzentrum Soziale Dienste See (KSDS): wirtschaftliche Sozialhilfe, Alimentenwesen und Case Management**

Die Fallzahlen im Bereich der wirtschaftlichen Sozialhilfe und im Alimentenwesen bewegen sich zwar noch in einem tiefen Rahmen, es ist aber ein Anstieg der Fälle zu verzeichnen.

Die Rückerstattungen werden durch das KSDS aktiv bewirtschaftet, was der Gemeinde Lengwil laufend Einnahmen sichert.

In der Sozialhilfebehörde gab es per 01.01.2024 ein Wechsel eines Mitgliedes aus der Gemeinde Ermatingen. Die Sozialhilfebehörde hat sich im vergangenen Jahr an vier ordentlichen Sitzungen getroffen, um sich über die Entwicklung in den laufenden Fällen auf den aktuellen Stand zu bringen und entsprechende Entscheide zu fällen. Zusätzlich zu den Sitzungen sind Zirkularentscheide notwendig.

Die Ausgaben in Zusammenhang mit Prämienausständen bewegen sich ebenfalls noch auf einem tiefen Niveau, es ist aber auch im Bereich der Prämienausstände ein Anstieg der Fälle zu verzeichnen.

### **Flüchtlinge aus der Ukraine mit Schutzstatus S**

Die Schweiz war, wie viele andere europäischen Länder auch, weiterhin mit einer Vielzahl an Flüchtenden aus der Ukraine konfrontiert. Im Jahr 2024 wurden schweizweit insgesamt 9'272 Personen den Schutzstatus S gewährt. Im Verlauf des Jahres 2024 wurde in 9'421 Fällen der Schutzstatus S beendet. Per Ende 2024 verfügten schweizweit 68'070 Personen über einen aktiven Schutzstatus S.

Der Bundesrat entschied Anfang September 2024 den Schutzstatus S nicht vor dem 4. März 2026 aufzuheben, sofern sich die Lage in der Ukraine bis dahin nicht grundlegend stabilisiert.

Im Kanton Thurgau verfügten per Ende 2024 1949 Personen über einen Schutzstatus S (3.9% mehr als im Vorjahr). Der Anteil der Kinder und Jugendlichen ist mit 36% nach wie vor sehr hoch.

Die Mitgliedsgemeinden des Kompetenzzentrums Soziale Dienste See (KSDS) bearbeiten die Fälle im Zusammenhang mit dem Ukrainekrieg im Verbund. Per 31.12.2024 wurden 136 Personen mit Schutzstatus S vom KSDS aktiv betreut.

## **Asylwesen**

Die Asylgesuche aus anderen Ländern als der Ukraine sanken im 2024 schweizweit um 8.2% gegenüber dem Vorjahr. Im Jahr 2024 wurden 27'740 Asylgesuche gestellt.

Gemäss der Jahresstatistik 2024 vom Staatssekretariat für Migration (SEM) waren die Asylgesuche in den meisten europäischen Ländern zwar rückläufig, der Migrationsdruck in Richtung Europa blieb jedoch hoch. So wurden schweizweit seit dem Jahr 2000 lediglich 2015, 2016 und 2023 mehr Asylgesuche gestellt als 2024. Auffällig war, dass die Migration über das zentrale Mittelmeer im 2024 um rund 60% zurückging.

Das wichtigste Herkunftsland von Asylsuchenden in der Schweiz war 2024 erneut Afghanistan.

Die Asylsuchenden, welche in Lengwil wohnen, bemühen sich um eine gute Integration.

## **Familienergänzende Betreuung**

Die Kita Lengwil GmbH, betrieben durch Calimero Kinderkrippen, bietet nach wie vor Betreuungsplätze für Kinder im Vorschul- und Schulalter an.

Der Verein familiäre Kinderbetreuung Bezirk Kreuzlingen wird ebenfalls weiterhin durch die Gemeinde Lengwil unterstützt.

Lengwiler Familien, welche ihre Kinder von einer der beiden oben genannten Einrichtungen betreuen lassen, bezahlen je nach Einkommenshöhe einen tieferen Tarif, welcher durch die Gemeinde Lengwil ausgeglichen wird.

## **Spitex Region Kreuzlingen und Entlastungsdienste**

Die Nachfrage nach Leistungen der Spitex steigt kontinuierlich an. Die Gemeinden sind gesetzlich verpflichtet, Kosten, welche durch die Krankenkassen oder andere Dritte nicht übernommen werden, zu übernehmen. Dies machte auch im vergangenen Jahr einen grossen Teil des Budgets bzw. der Rechnung aus.

Die Pflege durch Angehörige ist ein wichtiger Bestandteil unserer Gesellschaft. Durch die Möglichkeit, sich dabei von Spitex-Organisationen unterstützen und teilweise anstellen zu lassen, stiegen die Kosten in Zusammenhang mit der Restkostenfinanzierung im vergangenen Jahr ebenfalls stark an.

Die Pflege eines Angehörigen kann belastend sein. Entlastungsdienste unterstützen hier, damit pflegende Angehörige sich erholen und Kraft tanken können für die weitere Pflege.

## **Mahlzeitendienst See**

Die Nachfrage für den Mahlzeitendienst See bewegt sich in der Gemeinde Lengwil in einem stabilen Rahmen. Ohne die vielen freiwilligen Fahrerinnen und Fahrer würde der Mahlzeitendienst nicht funktionieren. Ein herzliches Dankeschön an dieser Stelle an die vielen engagierten Helferinnen und Helfer.

## **SRK-Fahrdienst (Fahrdienst des Schweizerischen Roten Kreuzes)**

Die Nachfrage von Fahrten vom SRK-Fahrdienst ist im Jahr 2024 leicht zurückgegangen. Das Angebot bleibt aber weiterhin ein wichtiger Teil des Sozialen Systems für die Lengwiler Bevölkerung.

Im Jahr 2023 hatten nahe Gemeinden Schwierigkeiten, ihren SRK-Fahrdienst aufrecht zu erhalten, weshalb eine Aufnahme-Anfrage an den SRK-Fahrdienst Bottighofen-Lengwil-Münsterlingen gestellt wurde. Diverse Überlegungen wurden getätigt und eine Erweiterung wurde positiv bewertet. Es wurde eine neue Leistungsvereinbarung ausgearbeitet. Seit dem 01.01.2024 ist der bestehende SRK-Fahrdienst für die Gemeinden Altnau, Bottighofen, Güttingen, Langrickenbach, Lengwil und Münsterlingen zuständig.

Der SRK-Fahrdienst würde, wie der Mahlzeitendienst auch, ohne die freiwilligen Fahrerinnen und Fahrer nicht funktionieren. Deshalb auch an dieser Stelle ein herzliches Dankeschön an alle Helferinnen und Helfer.

## Nachbarschaftshilfe See (NBHS)

Der Verein NBHS hat in den vergangenen Jahren immer mehr an Bekanntheit gewonnen. Tandems aus der Gemeinde Lengwil, welche durch die NBHS organisiert wurden, bewegen sich weiterhin in einem tiefen, aber stabilen Rahmen.

## Perspektive Thurgau

Die Perspektive Thurgau ist ein Gemeinde-Zweckverband. Der Zweckverband übernimmt verschiedene Aufgaben im Bereich der Gesundheitsförderung und -prävention und verschiedener gesellschaftlicher Themen, welche von Gesetzes wegen durch die Gemeinden übernommen werden müssen.

Die Perspektive Thurgau war im Jahr 2024 einige Male in den Medien. Grund dafür ist die Kündigung der Leistungsvereinbarung mit dem Kanton Thurgau aufgrund von notwendigen Überarbeitungen und Anpassungen. Die Kündigung führte mitunter dazu, dass die Mittel vom Kanton gekürzt wurden. Dies stellte die Perspektive Thurgau vor grosse Herausforderungen, welche auch in Zusammenarbeit mit den Thurgauer Gemeinden angegangen werden.

Welche Lösungen für die Situation gefunden werden, steht zum jetzigen Zeitpunkt noch nicht fest. Dies wird sich im kommenden Jahr zeigen.



**Ressort Strassen, Landwirtschaft und Gewässer**  
Ressortleiter Adrian Tobler, Oberhofen

### Strassen

Der vom Vorjahr auf 2024 verschobene Einbau eines OB's bei mehreren Strassen (Lanzendornstrasse, Schulstrasse Oberhofen, Kirchstrasse Illighausen und Emmerzen) konnte im Juli bei sehr guten Bedingungen ausgeführt werden. Leider wurde die Lanzendornstrasse kurz darauf von einem unbekanntem Verursacher beschädigt, die ausführende Firma konnte den Belag aber umgehend reparieren, für uns sogar ohne Kostenfolge.

Nach dem erfolgten Werkleitungsbau in der Bühlstasse wurde die entsprechende Strasse saniert und erfreut die Anwohner in einem neuwertigen Zustand. Dank den grosszügigen Platzverhältnissen konnte im Einlenker zur Kirchstrasse sogar ein Unterflurcontainer eingebaut werden. Wir danken allen Anwohnern, die während mehreren Wochen ihr Zuhause teilweise nur erschwert erreichen konnten, für die Geduld und das Verständnis.

Einen sehr erfreulichen Abschluss hat das Projekt an der Wilenstrasse in Illighausen gefunden. Mit dem hübschen Bus-Wartehäuschen, der angrenzenden Begegnungszone mit verschiedenen Attraktionen und der neuen Fussgängerführung konnte ein sehr schönes Projekt umgesetzt und ein kleines Zentrum für Illighausen geschaffen werden.

Nochmals verschoben werden musste das grosse Illighauser Strassenprojekt an der Kirch- und Schulstrasse. Nachdem aber die Gemeindeversammlung den Zusatzkredit für die neue Strassenentwässerung genehmigt hat und mit allen betroffenen Anstössern gute Lösungen gefunden wurden, kann das Projekt gleich Anfang 2025 in Angriff genommen werden.

### Landwirtschaft, Wald

Das Landwirtschaftsjahr 2024 war geprägt von schwierigen Wetterbedingungen. Auf den milden Winter folgte ein nasser Frühling, ein von Feuchtigkeit geprägter Sommer und ein ebenso nasser Herbst. Viele Kulturen blieben hinter den Ertragserwartungen zurück, nicht nur quantitativ, sondern auch qualitativ. So wurden z.B. auch

in unserer Region nach der Getreideernte viele Tonnen Brotgetreide wieder zurück auf den Acker gefahren, um diese dort zu kompostieren, statt zu Mehl zu verarbeiten. Die sehr hohen Mykotoxinwerte, verursacht durch die feuchte Witterung, verunmöglichten sogar die alternative Verwendung als Tierfutter.

Der Wald profitierte teilweise aber von der zusätzlichen Feuchtigkeit, so dass der hochsommerliche Stress, verursacht durch hohe Temperaturen und fehlende Niederschläge, weitestgehend ausblieb. Die Situation mit dem Borkenkäfer entspannte sich dadurch vorübergehend, die Eschenwelke aber dezimiert unsere Eschenbestände weiter massiv.

## **Ressort Gewässer**

Die anhaltende nasse Witterung im vergangenen Jahr hatte in unserer Region kaum Hochwasserschäden zur Folge, da Extremereignisse weitgehend ausgeblieben sind. Die durchnässten Böden wurden aber, je nach Untergrund, anfällig für Rutschungen. Mit dieser Ausgangslage kam auch eine grössere Böschung entlang von drei Liegenschaften im Kirchenacker ins Rutschen. Die hohe Abrisskannte und der Umfang der Rutschung waren gleichzeitig imposant und beängstigend, für die betroffenen Eigentümer ein wohl sehr einschneidendes Erlebnis. Der Dettighoferbach wurde durch dieses Ereignis etwas eingeeengt, dank dem sehr naturnahen Verlauf wird er sich aber seinen Weg selber wieder bahnen können.

Die Sanierung dieser Rutschung, die insgesamt mehrere Tausend Kubikmeter umfasst, ist ein sehr schwieriges Unterfangen. Die Ausarbeitung von verschiedenen Varianten ist sehr zeitaufwändig, so dass die Arbeiten wohl erst im Laufe des Jahre 2025 ausgeführt werden können.



**Ressort Umwelt und Entsorgung, öffentlicher Verkehr**  
Ressortleiter Matthias Rutishauser, Dettighofen

## **Werkhof, Umwelt und Entsorgungswesen**

Mit dem Ziel, auf dem ganzen Gemeindegebiet, die offenen Kehrriech-Sacksammelstellen, durch Unterflurcontainer zu ersetzen, sind wir auf der Zielgeraden. Nach der Abwicklung von Einsprachen konnte an der Feldstrasse im Quartier Storchenacker letzten Dezember ein weiterer UFC realisiert und in Betrieb genommen werden.

Im 2024 wurden folgende Mengen Wertstoffe auf unserem Gemeindegebiet gesammelt (Papier + Karton) oder an den Sammelcontainern in Oberhofen oder Illighausen eingeworfen: Glas 41.3t, Papier 28.4t, Karton 5.2t, Metall 3.8t, Alu- und Weissblechdosen 2.1t, Oel und Fett 1000kg.

In der Gemeinde Lengwil wird jedoch nicht einfach alles entsorgt. Eine Gruppe von begeisterten, freiwilligen Reparateuren engagiert sich ehrenamtlich im Repair Café Lengwil. Die vier Reparaturdaten im vergangenen Jahr waren erneut gut besucht und etliche Gegenstände und Geräte konnten vor dem Wegwerfen „gerettet“ werden. Zeitgleich findet jeweils die „Lengwil-Box“ statt, eine Art von Bring-und Hol- Tag. So hat sich dieses Angebot im 3. Betriebsjahr in unserer Region gut etabliert.

Am 13. September hat der Werkhof Lengwil mit der Primarschule Oberhofen-Lengwil ein weiteres Mal am nationalen Clean-Up-Day teilgenommen. In Gruppen aufgeteilt wurde im ganzen Gemeindegebiet und dem Schulhofareal herumliegender Abfall eingesammelt. Als Dank für die nachhaltige Aktion durften sich alle bei einem gemeinsamen Pasta-Mittagessen im Werkhof stärken.

Letzten Sommer startete der Prozess für den Ersatz unseres 18-jährigen Toyota Lieferwagen. In der Beschaffungskommission wurde ein Anforderungskatalog ausgearbeitet, um einen Kreditvorschlag ins Budget 2025 einzubringen. Die Neubeschaffung kann dieses Jahr umgesetzt werden. Ebenfalls letzten Sommer mussten wir

den Austritt von Werkhofleiter Raphael Morgenthaler entgegennehmen. Auf den 1. November 2024 durften wir in der Person von Marcel Ulmann die Stelle als Werkhofleiter neu besetzen.

Unser Werkhofteam ist mit Freude und Elan für einen sauberen und anschaulichen öffentlichen Raum unterwegs. Die Freude trübt manchmal jedoch sinnloses Littering und illegal entsorgter Abfall, was unserem Werkhofteam unnötige Arbeit beschert und Kosten für die Allgemeinheit verursacht.

Zum Schluss ein spezieller Dank unserem ausgetretenem Werkhofleiter Raphael Morgenthaler. Ebenfalls dem Werkhofmitarbeiter und Stellvertreter Paul Schmid, sowie dem neuen Werkhofleiter Marcel Ulmann für die wertvollen Dienste für Wohl, Ordnung und Sauberkeit in unserer Gemeinde.

### **Hundewesen**

Aktuell sind in der Gemeinde Lengwil rund 180 Hunde gemeldet, grob gesagt hält jeder zehnte Einwohner einen Hund. Die stattliche Anzahl Hundehalter und jene, die von auswärts auf unserem Gemeindegebiet „Gassi gehen“, beschert unserem Werkhofteam einiges an Arbeit mit dem Unterhalt und der Leerung der 37 Robi-Dog-Sammelbehälter. An dieser Stelle unserem Personal einen grossen Dank für diese wichtige Arbeit.

Im vergangenen Jahr 2024 musste die Gemeindeverwaltung zwei meldepflichtige Vorfälle bearbeiten. Dazu gehören auch Fälle, wenn ein Hund einen Artgenossen beisst oder ein Hund an einem Jogger hochspringt. Das Problem ist nicht immer beim Vierbeiner anzusiedeln, manchmal ist auch das zwischenmenschliche Verhältnis der Auslöser.

Danken möchte ich an dieser Stelle allen Hundehalterinnen und Hundehaltern, die sich korrekt und umsichtig mit ihren Vierbeinern verhalten

### **Bestattungswesen**

Im vergangenen Jahr sind 11 Todesfälle (Vorjahr 16) in die Kompetenz der Gemeinde Lengwil gefallen. Diese teilen sich wie folgt auf:

- 0 Urnenbestattung auf dem Friedhof in Illighausen
- 3 Urnenbestattungen in Oberhofen
- 8 Bestattungen ausserhalb der Friedhöfe Oberhofen und Illighausen

Letzten Sommer konnten auf dem Friedhof Oberhofen zwei Reihen Gräber, nach Ablauf der Grabesruhe von 25 Jahren, geräumt werden. Im gleichen Arbeitsschritt wurde die überalterte Thujahecke auf der Westseite des Friedhofes entfernt und durch eine Wildhecke mit einheimischen Sträuchern ersetzt. Die Arbeiten wurden vom Werkhofteam ausgeführt.

Für die sorgfältige Pflege unserer Friedhöfe danke ich Elsbeth Stutz sowie unserem Werkhofteam recht herzlich.

### **Öffentlicher Verkehr**

Die Buslinie 924 Kreuzlingen –Weinfelden, die unsere Gemeinde mit sieben Haltestellen erschliesst, weist konstante bis steigende Fahrgastzahlen aus. Nach den Sommerferien konnte der Neubau der behindertengerechten Bushaltestelle Illighausen Dorf nach langer Planungszeit endlich umgesetzt werden. In der gleichen Bau-phase wurde die Fussgängerverbindung optimiert und die neue Begegnungszone realisiert. Anfangs Dezember konnte das schicke Wartehäuschen mit integrierter Büchertauschbox in Holzkonstruktion in Betrieb genommen werden und diente zugleich als Adventsfenster der Gemeinde Lengwil. An dieser Stelle einen Dank an alle involvierten Handwerker, für das gute Gelingen der Projekte.

Der Vertrag für „unser“ E-Mobility beim Bahnhof Lengwil wurde um ein weiteres Jahr verlängert. Mit dem Angebot „Mobility für alle“ steht unserer Bevölkerung ein attraktives Angebot zur Verfügung. Die Auslastungszahlen haben aber noch Luft nach oben offen. Der Veloausleih des Vereins Kombinierte Mobilität Kreuzlingen, wo die Gemeinde Lengwil Mitglied ist, geht ins dritte und letzte Pilotjahr. An 20 Standorten in der Region Kreuzlingen können via App E-Bikes oder auch unmotorisierte Velos gemietet werden. Die Vermietungszahlen steigen erfreulicherweise stetig an. Beim Bahnhof Lengwil sind drei E-Bikes, plus ein Lastenvelo und zwei „normale“ Velos stationiert. Die Velos müssen nicht an den Ausgangspunkt zurückgebracht werden, sondern können an einem anderen der 20 Standorte abgestellt werden. Neu stehen ab letztem Sommer drei Cargovelos zum Ausleihen

zur Verfügung, eines beim Bahnhof Lengwil und zwei in Kreuzlingen. So ist es nun auch möglich, den mittleren bis grossen Einkauf oder die Fahrt mit den Kindern mit dem Velo zu tätigen. Diese Angebote des Öffentlichen Verkehrs in unserer Gemeinde sind uns etwas wert, und kosten. Wir wollen jedoch etwas dazu beitragen, auch als Landgemeinde eine Alternative zum motorisierten Individualverkehr bieten zu können.

### **3. Protokoll der Gemeindeversammlung vom 12. Dezember 2024, 20.00 Uhr, in der Mehrzweckhalle Illighausen**

---

Das Protokoll der Gemeindeversammlung vom 12. Dezember 2024 kann auf der Website der Gemeinde unter <https://www.lengwil.ch/politik/gemeindeversammlung.html/25> oder über den folgenden QR-Code heruntergeladen werden.



Alternativ kann das Protokoll in Papierform bei der Gemeindeverwaltung telefonisch unter 058 346 87 00 bestellt und abgeholt werden.

### **4. Jahresrechnung 2024**

---

Die Jahresrechnung erfolgt nach dem Harmonisierten Rechnungsmodell 2 (HRM2) gemäss der Verordnung des Regierungsrates des Kantons Thurgau über das Rechnungswesen der Gemeinden. Diese beruht auf den Grundsätzen der Konferenz der Kantonalen Finanzdirektoren.

Im Zuge der fortschreitenden Digitalisierung und der gleichzeitigen Möglichkeit den Papierverbrauch zu reduzieren, verzichtet der Gemeinderat zukünftig auf die vollständige Veröffentlichung der Jahresrechnung in der Botschaft.

Die ausführliche Rechnung 2024 inklusive der Anhänge finden Sie mittels QR-Code direkt im Onlineschalter der Gemeinde Lengwil. Die Rechnung kann zusätzlich bei Bedarf bei der Gemeindeverwaltung in Papierformat unter Telefon 058 346 87 00 bestellt werden.



# Bilanz

|   | 01.01.2024           | Zuwachs              | Abgang               | 31.12.2024           |
|---|----------------------|----------------------|----------------------|----------------------|
| <b>AKTIVEN</b>  | <b>14697625.2</b>    | <b>44252626.93</b>   | <b>43961917.8</b>    | <b>14988334.33</b>   |
| <b>Finanzvermögen</b>   | <b>7'494'209.02</b>  | <b>41'316'071.28</b> | <b>41'986'801.64</b> | <b>6'823'478.66</b>  |
| Umlaufvermögen  | 2'229'009.02         | 41'316'071.28        | 41'986'801.64        | 1'558'278.66         |
| 100 Flüssige Mittel und kurzfristige Geldanlagen                            | 1'165'448.99         | 24959848.09          | 25463935.7           | 661'361.38           |
| 101 Forderungen   | 970'096.48           | 16'166'752.39        | 16424658.49          | 712'190.38           |
| 104 Aktive Rechnungsabgrenzungen  | 93463.55             | 189470.8             | 98207.45             | 184726.9             |
| Anlagevermögen  | 5'265'200.00         |                      |                      | 5'265'200.00         |
| 107 Finanzanlagen   | 6'200.00             |                      |                      | 6'200.00             |
| 108 Sachanlagen FV  | 5'259'000.00         |                      |                      | 5'259'000.00         |
| <b>Verwaltungsvermögen</b>  | <b>7'203'416.18</b>  | <b>2'936'555.65</b>  | <b>1'975'116.16</b>  | <b>8'164'855.67</b>  |
| 140 Sachanlagen VV  | 7'969'537.77         | 2'170'434.06         | 1'208'994.57         | 8'930'977.26         |
| 148 Kumulierte zusätzliche Abschreibungen                                   | -766'121.59          | 766'121.59           | 766'121.59           | -766'121.59          |
| <b>PASSIVEN</b>   | <b>14'697'625.20</b> | <b>20'718'600.51</b> | <b>20'427'891.38</b> | <b>14'988'334.33</b> |
| <b>Fremdkapital</b>   | <b>6470568.28</b>    | <b>18999672.66</b>   | <b>18493679.71</b>   | <b>6976561.23</b>    |
| Kurzfristiges Fremdkapital  | 1'938'028.41         | 15'476'312.50        | 15'243'679.71        | 2'170'661.20         |
| 200 Laufende Verbindlichkeiten  | 1'912'617.36         | 15345361.22          | 15218260.66          | 2'039'717.92         |
| 204 Passive Rechnungsabgrenzungen   | 25'411.05            | 130'951.28           | 25'419.05            | 130'943.28           |
| Langfristiges Fremdkapital  | 4'532'539.87         | 3523360.16           | 3250000              | 4'805'900.03         |
| 206 Langfristige Finanzverbindlichkeiten                                    | 4'492'803.52         | 3'523'360.16         | 3250000              | 4'766'163.68         |
| 208 Langfristige Rückstellungen   | 39'736.35            |                      |                      | 39'736.35            |
| <b>Eigenkapital</b>   | <b>8'227'056.92</b>  | <b>1'718'927.85</b>  | <b>1'934'211.67</b>  | <b>8'011'773.10</b>  |
| Zweckgebundenes Eigenkapital  | 4'318'686.08         | 203'111.84           | 576'211.67           | 3'945'586.25         |
| 290 Verpflichtungen (+) bzw. Vorschüsse (-) gegenüber Spezialfinanzierungen | 1'159'284.55         | 214'663.84           | 576'211.67           | 797'736.72           |
| 291 Fonds   | 95'483.59            |                      |                      | 95'483.59            |
| 293 Vorfinanzierungen   | 1'067'797.57         | -11'552.00           |                      | 1'056'245.57         |
| 296 Neubewertungsreserve Finanzvermögen                                     | 1'996'120.37         |                      |                      | 1'996'120.37         |
| Zweckfreies Eigenkapital  | 3'908'370.84         | 1'515'816.01         | 1358000              | 4'066'186.85         |
| 299 Bilanzüberschuss/-fehlbetrag  | 3908370.84           | 1515816.01           | 1358000              | 4066186.85           |

## Zusammenzug Erfolgsrechnung

| Erfolgsrechnung Zusammen-<br>zug                            | Rechnung 2024                   |                   | Budget 2024      |                           | Rechnung 2023                     |                   |
|---|---------------------------------|-------------------|------------------|---------------------------|-----------------------------------|-------------------|
|   | Aufwand                         | Ertrag            | Aufwand          | Ertrag                    | Aufwand                           | Ertrag            |
| Erfolgsrechnung<br><b>Gesamtergebnis</b><br>Erfolgsrechnung | 8257713.07<br><b>157'816.01</b> | 8415529.08        | 7720300          | 7559900<br><b>160'400</b> | 7824482.47<br><b>1'358'000.00</b> | 9182482.47        |
| 0 ALLGEMEINE VERWALTUNG                                     | 1405206.97                      | 670009.49         | 941700           | 280600                    | 914072.01                         | 270072.7          |
| <b>Nettoergebnis</b>  |                                 | <b>735'197.48</b> |                  | <b>661'100</b>            |                                   | <b>643'999.31</b> |
| 1 ÖFFENTLICHE ORDNUNG +<br>SICHERHEIT, VERTEIDIGUNG         | 516714.82                       | 314751.86         | 347900           | 206500                    | 389751.96                         | 236998.87         |
| <b>Nettoergebnis</b>  |                                 | <b>201'962.96</b> |                  | <b>141'400</b>            |                                   | <b>152'753.09</b> |
| 3 KULTUR, SPORT UND<br>FREIZEIT                             | 100977.56                       | 1025              | 128600           | 1500                      | 103362.78                         | 1953.5            |
| <b>Nettoergebnis</b>  |                                 | <b>99'952.56</b>  |                  | <b>127'100</b>            |                                   | <b>101'409.28</b> |
| 4 GESUNDHEIT  | 504952.85                       | 110710.12         | 413900           | 58400                     | 478569.1                          | 55323.17          |
| <b>Nettoergebnis</b>  |                                 | <b>394'242.73</b> |                  | <b>355'500</b>            |                                   | <b>423'245.93</b> |
| 5 SOZIALE SICHERHEIT  | 583135                          | 297262.45         | 622100           | 174900                    | 599110.4                          | 421746.6          |
| <b>Nettoergebnis</b>  |                                 | <b>285'872.55</b> |                  | <b>447'200</b>            |                                   | <b>177'363.80</b> |
| 6 VERKEHR UND<br>NACHRICHTENÜBERMITTLUNG                    | 668263.06                       | 275903.65         | 638900           | 163900                    | 929437.35                         | 173662.75         |
| <b>Nettoergebnis</b>  |                                 | <b>392'359.41</b> |                  | <b>475'000</b>            |                                   | <b>755'774.60</b> |
| 7 UMWELTSCHUTZ UND<br>RAUMORDNUNG                           | 948881.19                       | 809545.52         | 1044600          | 905000                    | 913565                            | 794610.91         |
| <b>Nettoergebnis</b>  |                                 | <b>139'335.67</b> |                  | <b>139'600</b>            |                                   | <b>118'954.09</b> |
| 8 VOLKSWIRTSCHAFT   | 3491712.92                      | 3510161.62        | 3564700          | 3568600                   | 3460859.67                        | 3474011.07        |
| <b>Nettoergebnis</b>  | <b>18'448.70</b>                |                   | <b>3'900</b>     |                           | <b>13'151.40</b>                  |                   |
| 9 FINANZEN UND STEUERN                                      | 37868.7                         | 2426159.37        | 17900            | 2200500                   | 35754.2                           | 3754102.9         |
| <b>Nettoergebnis</b>  | <b>2'388'290.67</b>             |                   | <b>2'182'600</b> |                           | <b>3'718'348.70</b>               |                   |

## Erfolgsrechnung nach Funktionen

| Erfolgsrechnung Detail |   | Rechnung 2024     |                   | Budget 2024    |                | Rechnung 2023     |                   |
|------------------------|---|-------------------|-------------------|----------------|----------------|-------------------|-------------------|
|                        |   | Aufwand           | Ertrag            | Aufwand        | Ertrag         | Aufwand           | Ertrag            |
| Erfolgsrechnung        |   | 8415529.08        | 8415529.08        | 7720300        | 7559900        | 9182482.47        | 9182482.47        |
| <b>Nettoergebnis</b>   |   |                   |                   |                | <b>160'400</b> |                   |                   |
| <b>0</b>               | <b>ALLGEMEINE VERWALTUNG</b>  | <b>1405206.97</b> | <b>670009.49</b>  | <b>941700</b>  | <b>280600</b>  | <b>914072.01</b>  | <b>270072.7</b>   |
| <b>Nettoergebnis</b>   |   |                   | <b>735'197.48</b> |                | <b>661'100</b> |                   | <b>643'999.31</b> |
| 01                     | Legislative und Exekutive   | 442'132.89        | 159399.22         | 250'600        | 400            | 226'452.84        | 840               |
| Nettoergebnis          |   |                   | 282'733.67        |                | 250'200        |                   | 225'612.84        |
| 0110                   | Legislative   | 32'720.45         |                   | 31'200         |                | 31'330.24         |                   |
| 0120                   | Exekutive   | 409'412.44        | 159'399.22        | 219'400        | 400            | 195'122.60        | 840.00            |
| 02                     | Allgemeine Dienste  | 963'074.08        | 510'610.27        | 691'100        | 280'200        | 687'619.17        | 269'232.70        |
| Nettoergebnis          |   |                   | 452'463.81        |                | 410'900        |                   | 418'386.47        |
| 0210                   | Finanz- und Steuerverwaltung  | 416'909.90        | 334'660.02        | 125'700        | 147'600        | 176'305.11        | 131'634.50        |
| 0221                   | Gemeindekanzlei   | 355'257.91        | 80072.93          | 358'700        | 66100          | 353'158.23        | 50725.45          |
| 0222                   | Bauverwaltung<br>Liegenschaft Hauptstrasse, 8/8a,<br>Lengwil, Gemeindeverwaltung und        | 139314.2          | 61468.67          | 83500          | 30000          | 89025.3           | 51125.3           |
| 0291                   | Mietwohnung   | 47'943.29         | 18'408.65         | 76'900         | 20'400         | 39'492.39         | 19'267.45         |
| 0292                   | Liegenschaft Kirchstrasse 4,<br>Illighausen, Mehrzwecksaal                                  | 13944.79          | 2'800.00          | 15000          | 2'900          | 16490.85          | 3'280.00          |
| 0293                   | Liegenschaft Schulstrasse 4,<br>Lengwil, Werkhof und Mieträume                              | -7'476.13         | 13'200.00         | 18'400         | 13'200         | -2'730.60         | 13'200.00         |
| 0294                   | Liegenschaft Wilenstrasse 4,<br>Illighausen, Magazin, Trafostation,<br>FW-Lokal, Sportwiese | -2'819.88         |                   | 12'900         |                | 15'877.89         |                   |
| <b>1</b>               | <b>ÖFFENTLICHE ORDNUNG +<br/>SICHERHEIT, VERTEIDIGUNG</b>                                   | <b>516'714.82</b> | <b>314'751.86</b> | <b>347'900</b> | <b>206'500</b> | <b>389'751.96</b> | <b>236'998.87</b> |
| <b>Nettoergebnis</b>   |   |                   | <b>201962.96</b>  |                | <b>141400</b>  |                   | <b>152753.09</b>  |
| 14                     | Allgemeines Rechtswesen   | 279'534.67        | 110'845.26        | 158'500        | 44700          | 184'013.10        | 44612.46          |
| Nettoergebnis          |   |                   | 168689.41         |                | 113800         |                   | 139400.64         |
| 1401                   | Einwohnerkontrolle  | 190'884.17        | 103'045.26        | 97'700         | 34'700         | 93'085.70         | 33'612.46         |
| 1405                   | Grundbuch, Mass und Gewicht   | 5091              |                   | 5800           |                | 4218.7            |                   |
| 1408                   | Regionaler Kindes- und Erwachse-<br>nenschutzdienst   | 83'559.50         | 7'800.00          | 55'000         | 10000          | 86708.7           | 11000             |
| 15                     | Feuerwehr   | 182'983.05        | 182048.6          | 153'700        | 153700         | 170'185.06        | 170185.06         |
| Nettoergebnis          |   |                   | 934.45            |                |                |                   |                   |
| 1500                   | Feuerwehr   | 182'983.05        | 182'048.60        | 153'700        | 153'700        | 170'185.06        | 170'185.06        |
| 16                     | Verteidigung  | 54'197.10         | 21858             | 35'700         | 8100           | 35'553.80         | 22201.35          |
| Nettoergebnis          |   |                   | 32339.1           |                | 27600          |                   | 13352.45          |
| 1610                   | Militärische Verteidigung   | 6177.45           |                   | 11900          |                | 5494.7            |                   |
| 1620                   | Zivilschutz   | 46'166.35         | 21'858.00         | 22'000         | 8'100          | 28'133.30         | 16'588.40         |
| 1621                   | Ziviler Gemeindeführungsstab  | 1853.3            |                   | 1800           |                | 1925.8            | 5'612.95          |

| Erfolgsrechnung Detail |  | Rechnung 2024     |                   | Budget 2024    |                | Rechnung 2023     |                   |
|------------------------|--|-------------------|-------------------|----------------|----------------|-------------------|-------------------|
|                        |  | Aufwand           | Ertrag            | Aufwand        | Ertrag         | Aufwand           | Ertrag            |
| <b>3</b>               | <b>KULTUR, SPORT UND FREIZEIT</b>          | <b>100'977.56</b> | <b>1'025.00</b>   | <b>128'600</b> | <b>1'500</b>   | <b>103'362.78</b> | <b>1'953.50</b>   |
|                        | <b>Nettoergebnis</b>                       |                   | <b>99952.56</b>   |                | <b>127100</b>  |                   | <b>101409.28</b>  |
| 31                     | Kulturerbe                                 | 1471              |                   | 1000           |                | 1699              | 849.5             |
|                        | Nettoergebnis                              |                   | 1'471.00          |                | 1'000          |                   | 849.50            |
| 3120                   | Denkmalpflege und Heimatschutz             | 1471              |                   | 1000           |                | 1699              | 849.50            |
| 32                     | Kultur, übrige                             | 49'111.85         | 25                | 66'200         | 500            | 44'876.88         | 104               |
|                        | Nettoergebnis                              |                   | 49'086.85         |                | 65'700         |                   | 44'772.88         |
| 3210                   | Bibliotheken                               | 8434              |                   | 8'400          |                | 8'424.50          |                   |
| 3220                   | Konzert und Theater                        | 300.00            |                   | 2'100          |                | 240.00            |                   |
| 3290                   | Kultur, allgemein                          | 40'377.85         | 25                | 55'700         | 500            | 36'212.38         | 104               |
| 33                     | Medien                                     | 40'468.95         | 1'000.00          | 40'100         | 1'000          | 44'369.85         | 1'000.00          |
|                        | Nettoergebnis                              |                   | 39'468.95         |                | 39'100         |                   | 43'369.85         |
| 3320                   | Massenmedien                               | 40'468.95         | 1'000.00          | 40'100         | 1'000          | 44'369.85         | 1'000.00          |
| 34                     | Sport und Freizeit                         | 9'925.76          |                   | 21'300         |                | 12'417.05         |                   |
|                        | Nettoergebnis                              |                   | 9925.76           |                | 21300          |                   | 12417.05          |
| 3410                   | Sport                                      | 7894.7            |                   | 8700           |                | 7746.4            |                   |
| 3420                   | Freizeit                                   | 2'031.06          |                   | 11'600         |                | 4'670.65          |                   |
| 3426                   | Bunker, Bahndamm, A 5683                   |                   |                   | 1000           |                |                   |                   |
| <b>4</b>               | <b>GESUNDHEIT</b>                          | <b>504'952.85</b> | <b>110'710.12</b> | <b>413'900</b> | <b>58'400</b>  | <b>478'569.10</b> | <b>55'323.17</b>  |
|                        | <b>Nettoergebnis</b>                       |                   | <b>394'242.73</b> |                | <b>355'500</b> |                   | <b>423'245.93</b> |
| 41                     | Spitäler, Kranken- und Pflegeheime         | 213'673.00        |                   | 194'800        |                | 200'945.00        |                   |
|                        | Nettoergebnis                              |                   | 213'673.00        |                | 194'800        |                   | 200'945.00        |
|                        | Pflegefinanzierung Alters- und Pflegeheime |                   |                   |                |                |                   |                   |
| 4125                   |  | 213673            |                   | 194800         |                | 200'945.00        |                   |
| 42                     | Ambulante Krankenpflege                    | 290'599.45        | 110'710.12        | 218'000        | 58'400         | 276'875.30        | 55'323.17         |
|                        | Nettoergebnis                              |                   | 179'889.33        |                | 159'600        |                   | 221'552.13        |
| 4210                   | Ambulante Krankenpflege                    | 290'599.45        | 110'710.12        | 218'000        | 58'400         | 276'875.30        | 55'323.17         |
| 43                     | Gesundheitsprävention                      | 680.40            |                   | 1'100          |                | 748.80            |                   |
|                        | Nettoergebnis                              |                   | 680.40            |                | 1'100          |                   | 748.80            |
| 4320                   | Krankheitsbekämpfung, übrige               | 250.00            |                   | 700            |                | 350.00            |                   |
| 4340                   | Lebensmittelkontrolle                      | 430.40            |                   | 400            |                | 398.80            |                   |

| Erfolgsrechnung Detail |  | Rechnung 2024     |                   | Budget 2024    |                | Rechnung 2023     |                   |
|------------------------|--|-------------------|-------------------|----------------|----------------|-------------------|-------------------|
|                        |  | Aufwand           | Ertrag            | Aufwand        | Ertrag         | Aufwand           | Ertrag            |
| <b>5</b>               | <b>SOZIALE SICHERHEIT</b>                  | <b>583'135.00</b> | <b>297262.45</b>  | <b>622'100</b> | <b>174'900</b> | <b>599'110.40</b> | <b>421746.6</b>   |
|                        | <b>Nettoergebnis</b>                       |                   | <b>285872.55</b>  |                | <b>447200</b>  |                   | <b>177363.8</b>   |
| 51                     | Krankenversicherung                        | 179'804.99        | 4338.85           | 149'800        | 7000           | 159'816.20        | 5711.6            |
|                        | Nettoergebnis                              |                   | 175466.14         |                | 142800         |                   | 154104.6          |
| 5120                   | Prämienvverbilligung                       | 179'804.99        | 4'338.85          | 149'800        | 7'000          | 159'816.20        | 5'711.60          |
| 52                     | Invalidität                                | 854.40            |                   | 1'600          |                | 650.80            |                   |
|                        | Nettoergebnis                              |                   | 854.4             |                | 1600           |                   | 650.8             |
| 5230                   | Invalidenheime                             | 854.4             |                   | 1'600          |                | 650.8             |                   |
| 53                     | Alter + Hinterlassene                      |                   | 3'361.00          | 8'200          | 3'500          | 6'500.00          | 3'372.00          |
|                        | Nettoergebnis                              | 3'361.00          |                   |                | 4'700          |                   | 3'128.00          |
|                        | Alters- + Hinterlassenenversicherung       |                   |                   |                |                |                   |                   |
| 5310                   | AHV  |                   | 3361              | 6500           | 3500           | 6500              | 3372              |
| 5350                   | Leistungen an Alter                        |                   |                   | 1'700          |                |                   |                   |
| 54                     | Familie und Jugend                         | 123'186.65        | 45'683.55         | 188'700        | 57'500         | 166'990.75        | 200'137.30        |
|                        | Nettoergebnis                              |                   | 77'503.10         |                | 131'200        | 33'146.55         |                   |
|                        | Alimentenbevorschussung und -in-           |                   |                   |                |                |                   |                   |
| 5430                   | kasso                                      | 38'574.00         | 42'000.00         | 42'500         | 42'500         | 37'532.00         | 40'400.00         |
| 5440                   | Jugendschutz                               | 1187              |                   | 1'700          |                | 2023              |                   |
| 5450                   | Leistungen an Familien                     | 26235             |                   | 26300          |                | 26100             |                   |
| 5451                   | Kinderkrippen und Kinderhorte              | 57190.65          | 3'683.55          | 118200         | 15'000         | 101335.75         | 159'737.30        |
| 57                     | Sozialhilfe und Asylwesen                  | 279'288.96        | 243879.05         | 273'800        | 106900         | 265'152.65        | 212525.7          |
|                        | Nettoergebnis                              |                   | 35'409.91         |                | 166'900        |                   | 52'626.95         |
| 5720                   | Gesetzliche wirtschaftliche Hilfe          | 99'357.36         | 86'907.35         | 74'800         | 79'300         | 69'470.30         | 83'434.75         |
| 5730                   | Asylwesen                                  | 123'257.10        | 156971.7          | 120'500        | 27600          | 118'907.60        | 98790.95          |
| 5732                   | Asylwesen Schutzstatus S                   | 84                |                   | 15'000         |                | 577.2             | 30300             |
| 5790                   | Fürsorge                                   | 7'070.80          |                   | 4'500          |                | 7'716.90          |                   |
| 5796                   | Regionale Sozialdienste                    | 49'519.70         |                   | 59'000         |                | 68'480.65         |                   |
| <b>6</b>               | <b>VERKEHR UND NACHRICHTENÜBERMITTLUNG</b> | <b>668'263.06</b> | <b>275'903.65</b> | <b>638'900</b> | <b>163'900</b> | <b>929'437.35</b> | <b>173'662.75</b> |
|                        | <b>Nettoergebnis</b>                       |                   | <b>392'359.41</b> |                | <b>475'000</b> |                   | <b>755'774.60</b> |
| 61                     | Strassenverkehr                            | 467'968.11        | 249'066.50        | 422'300        | 129'700        | 720'171.40        | 121'566.25        |
|                        | Nettoergebnis                              |                   | 218'901.61        |                | 292'600        |                   | 598605.15         |
| 6130                   | Kantonsstrassen, übrige                    | 2718.45           | 1'257.00          | 2700           | 1300           | 2718.45           | 1257              |
| 6150                   | Gemeindestrassen                           | 277990.78         | 106'109.10        | 377200         | 109'800        | 673087.53         | 102'612.75        |
| 6155                   | Hundewesen                                 | 18'937.12         | 18682.5           | 16'900         | 17600          | 18'479.70         | 17580             |
| 6190                   | Werkhof                                    | 168'321.76        | 123017.9          | 25'500         | 1000           | 25'885.72         | 116.5             |
| 62                     | Öffentlicher Verkehr                       | 200'294.95        | 26'837.15         | 216'600        | 34'200         | 209'265.95        | 52'096.50         |
|                        | Nettoergebnis                              |                   | 173457.8          |                | 182400         |                   | 157169.45         |
| 6220                   | Regionalverkehr                            | 156440.15         | 9744              | 177'900        | 5200           | 162126.4          | 14333.05          |
| 6290                   | Öffentlicher Verkehr, übriges              | 43'854.80         | 17'093.15         | 38'700         | 29'000         | 47'139.55         | 37'763.45         |

| Erfolgsrechnung Detail |  | Rechnung 2024    |                   | Budget 2024    |                | Rechnung 2023 |                   |
|------------------------|--|------------------|-------------------|----------------|----------------|---------------|-------------------|
|                        |  | Aufwand          | Ertrag            | Aufwand        | Ertrag         | Aufwand       | Ertrag            |
| <b>7</b>               | <b>UMWELTSCHUTZ UND RAUMORDNUNG</b>        | <b>948881.19</b> | <b>809545.52</b>  | <b>1044600</b> | <b>905000</b>  | <b>913565</b> | <b>794610.91</b>  |
|                        | <b>Nettoergebnis</b>                       |                  | <b>139'335.67</b> |                | <b>139'600</b> |               | <b>118'954.09</b> |
| 71                     | Wasserversorgung                           | 353'614.92       | 353'614.92        | 406'700        | 406'700        | 362'310.60    | 362'310.60        |
| 7101                   | Wasserwerk (Gemeindebetrieb)               | 353'614.92       | 353'614.92        | 406'700        | 406'700        | 362'310.60    | 362'310.60        |
|                        | EG   |                  |                   |                |                |               |                   |
| 72                     | Abwasserbeseitigung                        | 353800.25        | 353'800.25        | 383700         | 383'700        | 342'126.65    | 342'126.65        |
| 7201                   | Abwasserbeseitigung (Gemeindebetrieb)      | 353'800.25       | 353800.25         | 383'700        | 383700         | 342'126.65    | 342126.65         |
|                        | EG   |                  |                   |                |                |               |                   |
| 73                     | Abfallwirtschaft                           | 97'932.77        | 79'124.45         | 86'600         | 78'500         | 80'329.35     | 69'599.01         |
|                        | Nettoergebnis                              |                  | 18808.32          |                | 8100           |               | 10730.34          |
| 7300                   | Abfallwirtschaft                           | 49396.77         | 30588.45          | 36'800         | 28700          | 28392.95      | 17662.61          |
| 7301                   | Abfallwirtschaft Grüngut (Gemeindebetrieb) | 48'536.00        | 48'536.00         | 49'800         | 49'800         | 51'936.40     | 51'936.40         |
|                        | EG   |                  |                   |                |                |               |                   |
| 74                     | Verbauungen                                | 37'392.35        | 11'823.35         | 39'200         | 11'000         | 18'704.70     | 17'883.35         |
|                        | Nettoergebnis                              |                  | 25'569.00         |                | 28'200         |               | 821.35            |
| 7410                   | Gewässerverbauungen                        | 37'392.35        | 11'823.35         | 39'200         | 11'000         | 18'704.70     | 17'883.35         |
| 75                     | Arten- und Landschaftsschutz               | 525              | 9'182.55          | 1'100          |                | 1282.15       |                   |
|                        | Nettoergebnis                              | 8657.55          |                   |                | 1100           |               | 1282.15           |
| 7500                   | Arten- und Landschaftsschutz               | 525              | 9'182.55          | 1100           |                | 1282.15       |                   |
| 77                     | Übriger Umweltschutz                       | 52'276.05        | 2000              | 54'700         | 6000           | 48'842.35     | 2691.3            |
|                        | Nettoergebnis                              |                  | 50'276.05         |                | 48'700         |               | 46'151.05         |
| 7710                   | Friedhof und Bestattung                    | 52'276.05        | 2'000.00          | 54'700         | 6'000          | 48'842.35     | 2'691.30          |
| 79                     | Raumordnung                                | 53339.85         |                   | 72'600         | 19100          | 59969.2       |                   |
|                        | Nettoergebnis                              |                  | 53'339.85         |                | 53'500         |               | 59'969.20         |
| 7900                   | Raumordnung                                | 53'339.85        |                   | 72'600         | 19'100         | 59'969.20     |                   |

| Erfolgsrechnung Detail |   | Rechnung 2024       |                     | Budget 2024      |                  | Rechnung 2023       |                     |
|------------------------|---|---------------------|---------------------|------------------|------------------|---------------------|---------------------|
|                        |   | Aufwand             | Ertrag              | Aufwand          | Ertrag           | Aufwand             | Ertrag              |
| <b>8</b>               | <b>VOLKSWIRTSCHAFT</b>                      | <b>3'491'712.92</b> | <b>3'510'161.62</b> | <b>3'564'700</b> | <b>3'568'600</b> | <b>3'460'859.67</b> | <b>3'474'011.07</b> |
|                        | <b>Nettoergebnis</b>                        | <b>18'448.70</b>    |                     | <b>3'900</b>     |                  | <b>13'151.40</b>    |                     |
| 81                     | Landwirtschaft                              | 23'399.00           | 360.00              | 23'800           | 200              | 24'094.80           | 480.00              |
|                        | Nettoergebnis                               |                     | 23'039.00           |                  | 23'600           |                     | 23614.8             |
| 8120                   | Strukturverbesserungen                      | 15615.15            |                     | 15600            |                  | 15580.75            |                     |
| 8140                   | Produktionsverbesserungen Pflanzen          | 7783.85             | 360.00              | 8200             | 200              | 8514.05             | 480.00              |
| 82                     | Forstwirtschaft                             | 5'587.00            |                     | 5'800            |                  | 6'664.20            |                     |
|                        | Nettoergebnis                               |                     | 5'587.00            |                  | 5'800            |                     | 6'664.20            |
| 8200                   | Forstwirtschaft                             | 5'587.00            |                     | 5'800            |                  | 6'664.20            |                     |
| 83                     | Jagd und Fischerei                          | 4359.05             | 5690.25             | 6'600            | 5700             | 6148.85             | 5690.25             |
|                        | Nettoergebnis                               | 1'331.20            |                     |                  | 900              |                     | 458.60              |
| 8300                   | Jagd und Fischerei                          | 4'359.05            | 5'690.25            | 6'600            | 5'700            | 6'148.85            | 5'690.25            |
| 84                     | Tourismus                                   | 4'726.50            |                     | 4'800            |                  | 4'708.00            |                     |
|                        | Nettoergebnis                               |                     | 4'726.50            |                  | 4'800            |                     | 4'708.00            |
| 8400                   | Tourismus                                   | 4'726.50            |                     | 4'800            |                  | 4'708.00            |                     |
| 85                     | Industrie, Gewerbe, Handel                  |                     |                     | 5'000            |                  |                     |                     |
|                        | Nettoergebnis                               |                     |                     |                  | 5000             |                     |                     |
| 8500                   | Industrie, Gewerbe, Handel                  |                     |                     | 5000             |                  |                     |                     |
| 86                     | Banken und Versicherungen                   |                     | 50470               |                  | 44000            |                     | 48597               |
|                        | Nettoergebnis                               | 50'470.00           |                     | 44'000           |                  | 48'597.00           |                     |
| 8600                   | Banken und Versicherungen                   |                     | 50'470.00           |                  | 44'000           |                     | 48'597.00           |
| 87                     | Brennstoffe und Energie                     | 3453641.37          | 3453641.37          | 3'518'700        | 3518700          | 3419243.82          | 3419243.82          |
| 8711                   | Elektrizitätswerk - Netz (Gemeindebetrieb)  | 1'343'780.19        | 1'343'780.19        | 1'374'400        | 1'374'400        | 1'220'331.34        | 1'220'331.34        |
|                        | EG  |                     |                     |                  |                  |                     |                     |
| 8712                   | Elektrizitätswerk - Strom (Gemeindebetrieb) | 2109861.18          | 2109861.18          | 2144300          | 2144300          | 2198912.48          | 2198912.48          |

| Erfolgsrechnung Detail |   | Rechnung 2024       |                     | Budget 2024      |                  | Rechnung 2023       |                     |
|------------------------|---|---------------------|---------------------|------------------|------------------|---------------------|---------------------|
|                        |   | Aufwand             | Ertrag              | Aufwand          | Ertrag           | Aufwand             | Ertrag              |
| <b>9</b>               | <b>FINANZEN UND STEUERN</b>                             | <b>195'684.71</b>   | <b>2'426'159.37</b> | <b>17'900</b>    | <b>2'200'500</b> | <b>1'393'754.20</b> | <b>3'754'102.90</b> |
|                        | <b>Nettoergebnis</b>                                    | <b>2'230'474.66</b> |                     | <b>2'182'600</b> |                  | <b>2'360'348.70</b> |                     |
| 91                     | Steuern   | 1456.23             | 1'917'084.77        | 7000             | 1916000          | 6645.65             | 1979706.75          |
|                        | Nettoergebnis   | 1915628.54          |                     | 1909000          |                  | 1973061.1           |                     |
| 9100                   | Allgemeine Gemeindesteuern                              | 1'456.23            | 1917084.77          | 7'000            | 1916000          | 6'645.65            | 1979706.75          |
| 95                     | Ertragsanteile, übrige                                  |                     | 434'492.70          | 200              | 265'500          | 300.00              | 387'007.15          |
|                        | Nettoergebnis   | 434'492.70          |                     | 265'300          |                  | 386'707.15          |                     |
| 9500                   | Ertragsanteile, übrige                                  |                     | 434492.7            | 200              | 265500           | 300.00              | 387007.15           |
| 96                     | Vermögens- und Schuldenverwaltung                       | 36'412.47           | 73'624.40           | 10'700           | 18'500           | 28'808.55           | 1'386'938.90        |
|                        | Nettoergebnis   | 37'211.93           |                     | 7'800            |                  | 1'358'130.35        |                     |
| 9610                   | Zinsen  | 36412.47            | 72874.4             | 10700            | 17700            | 28808.55            | 27438.9             |
| 9630                   | Liegenschaften des Finanzvermögens                      |                     | 750.00              |                  | 800              |                     | 1'500.00            |
| 9639                   | Gewinne, Verluste, Wertberichtigungen Liegenschaften FV |                     |                     |                  |                  |                     | 1'358'000.00        |
| 97                     | Rückverteilungen  |                     | 957.50              |                  | 500              |                     | 450.10              |
|                        | Nettoergebnis   | 957.5               |                     | 500              |                  | 450.1               |                     |
| 9710                   | Rückverteilungen aus CO2-Abgabe                         |                     | 957.50              |                  | 500              |                     | 450.1               |
| 99                     | Nicht aufgeteilte Posten                                | 157'816.01          |                     |                  |                  | 1'358'000.00        |                     |
|                        | Nettoergebnis   |                     | 157816.01           |                  |                  |                     | 1358000             |
| 9990                   | Abschluss   | 157'816.01          |                     |                  |                  | 1'358'000.00        |                     |

## Erläuterungen zu den Budgetabweichungen der Erfolgsrechnung

Das Rechnungsergebnis zeigt einen Ertragsüberschuss von rund CHF 157'816. Im Budget war ein Mehraufwand von CHF 160'400 vorgesehen. Im Folgenden ein Überblick über die grösseren Abweichungen.

### 0 Allgemeine Verwaltung

Mehraufwand CHF 74'100

Die Besoldung der Mitarbeitenden wird neu gemäss dem überarbeiteten System der internen Verrechnungen abgebildet. Dabei erfolgt die Erfassung zunächst zentral auf einer spezifischen Kostenstelle, bevor eine interne Weiterverrechnung auf die jeweiligen Fachbereiche vorgenommen wird. Dieses Vorgehen kann zu Abweichungen zwischen dem budgetierten und dem effektiven Aufwand auf den einzelnen Kostenstellen führen.

Im Berichtsjahr kam es zudem zu einem erhöhten Aufwand im Bereich der Honorare für externe Fachpersonen, insbesondere für Beratungen, Gutachten, Experteneinschätzungen und Springereinsätzen.

### 1 Öffentliche Ordnung + Sicherheit, Verteidigung

Mehraufwand CHF 60'500

In diesem Aufgabenbereich zeigte sich ein leicht erhöhter Personalaufwand bei der Einwohnerkontrolle, während die Weiterbildungskosten der Mitarbeitenden tiefer ausfielen als geplant.

Bei der Berufsbeistandschaft entstanden höhere Aufwände, basierend auf der Jahresabrechnung der entsprechenden Fachstelle.

Erfreulicherweise konnten bei den Personensteuern im Bereich der Feuerwehersatzabgaben leicht höhere Erträge verzeichnet werden. Diese resultieren aus nachgeholtten Verrechnungen aus Vorjahren.

### 3 Kultur, Sport und Freizeit

Minderaufwand CHF 27'100

In diesem Aufgabenbereich ergaben sich in verschiedenen Positionen Minderaufwände. Besonders erfreulich war der unerwartet tiefere Aufwand für die Durchführung der Bundesfeier, was sich insgesamt positiv auf das Rechnungsergebnis auswirkte.

### 4 Gesundheit

Mehraufwand CHF 38'700

Die Aufwände in diesem Bereich basieren auf den Abrechnungen externer Leistungserbringer, insbesondere der Spitex Region Kreuzlingen sowie des Kantons und andere private Organisationen. Im Vergleich zum Budget entstand ein Mehraufwand in der ambulanten Langzeitpflege, was auf eine erhöhte Inanspruchnahme entsprechender Leistungen zurückzuführen ist.

### 5 Soziale Sicherheit

Minderaufwand CHF 161'300

Die Ausgaben im Bereich der sozialen Sicherheit richten sich nach den Abrechnungen externer Stellen, insbesondere des Kompetenzzentrums Soziale Dienste See (KSDS) sowie des Kantons.

Im Berichtsjahr entstanden Mehraufwände bei den Prämienverbilligungsbeiträgen an den Kanton sowie bei den Beiträgen an private Organisationen. Auch die gesetzlich vorgeschriebene wirtschaftliche Hilfe verursachte höhere Kosten als budgetiert.

Ein Minderaufwand zeigte sich hingegen bei den Ausgaben für Miete und Pacht der Kinderhorte, da eine Rechnung im Berichtsjahr noch ausstehend war.

Im Bereich Asylwesen kam es zu Verschiebungen innerhalb der Konten: Aufgrund von Änderungen im Schutzstatus wurden gewisse Leistungen reduziert, während andere gleichzeitig anstiegen. Insgesamt lagen die Ausgaben in diesem Bereich jedoch deutlich über dem Budget.

Die Ausgaben in der sozialen Sicherheit unterliegen starken Schwankungen und sind nur bedingt planbar, da sie wesentlich von globalen und gesellschaftlichen Entwicklungen beeinflusst werden können.

## 6 Verkehr und Nachrichtenübermittlung

|               |     |        |
|---------------|-----|--------|
| Minderaufwand | CHF | 82'700 |
|---------------|-----|--------|

In diesem Aufgabenbereich ergaben sich Minderaufwände bei den Gemeindestrassen, da vorgesehene Planungs- und Projektierungsarbeiten nicht im Berichtsjahr umgesetzt wurden.

Zudem fielen die Kosten für Strassenbeleuchtung und Strassensignale tiefer aus als erwartet. Auch bei den Abschreibungen zeigte sich ein geringerer Aufwand, da einzelne Projekte noch nicht abgeschlossen und entsprechend noch nicht aktiviert worden sind.

## 7 Umweltschutz und Raumordnung

Insgesamt konnten in diesem Aufgabenbereich erfreulicherweise Minderaufwände verzeichnet werden. Die Abweichungen innerhalb der einzelnen Positionen hielten sich weitgehend die Waage.

Beim Wasserwerk resultierten geringere Ausgaben insbesondere beim Wasserzukauf, beim Unterhalt übriger Tiefbauten sowie beim Unterhalt von Maschinen und Geräten. Auch in der Abwasserbeseitigung zeigte sich ein Minderaufwand, vor allem aufgrund reduzierter Planungsleistungen durch Dritte und geringerer Unterhaltskosten für Tiefbauten. Diese Einsparungen führten zu entsprechenden Einlagen in die Spezialfinanzierungen.

Demgegenüber kam es im Bereich der Gewässerverbauung zu Mehraufwänden, insbesondere bei den Honoraren für externe Berater, Gutachter und Fachexperten. Diese zusätzlichen Kosten standen im Zusammenhang mit starken Regenfällen und Erdbeben, die umfangreiche Analysen und Abklärungen erforderlich machten.

## 8 Volkswirtschaft

|            |     |        |
|------------|-----|--------|
| Mehrertrag | CHF | 14'500 |
|------------|-----|--------|

Gegenüber der Budgetierung sind die Entnahmen aus den Spezialfinanzierungen sowohl im Netz wie auch im Energiehandel um einiges grösser ausgefallen. Dies ist insbesondere dem Umstand geschuldet, dass die Berechnung z.B. für die Abgaben an das Vorliegernetz auf den Vorjahreszahlen basiert und erst im Folgejahr aufgrund der Schlussabrechnung ein Ausgleich erfolgt. Der Prozess ist mit den Steuern vergleichbar. Unter- und Überdeckungen verbleiben in den Spezialfinanzierungen, gehen also nicht «verloren».

## 9 Finanzen und Steuer

|            |     |         |
|------------|-----|---------|
| Mehrertrag | CHF | 205'700 |
|------------|-----|---------|

Im Bereich Finanzen und Steuer konnten höhere Steuereinnahmen erzielt werden, insbesondere durch Nachrechnungen aus früheren Jahren bei der Gewinn- und Kapitalsteuer. Auch die Einnahmen aus der Grundstücksteuer fielen höher aus als erwartet.

Gleichzeitig gab es jedoch auch einen Anstieg der Ausgaben, bedingt durch höhere Zinsaufwendungen für Finanzverbindlichkeiten.

### Ergebnisverwendung und Eigenkapitalstruktur

Der Gemeinderat schlägt unter Vorbehalt der Bestätigung an der Gemeindeversammlung vom 24. Juni 2025 die Gewinnverwendungen gemäss dem Antrag auf Seite 35 vor.

## Investitionsrechnung nach Funktionen

| Nr.         | Investitionsrechnung  | Rechnung 2024     |                   | Budget 2024      |                  | Rechnung 2023     |                   |
|-------------|---|-------------------|-------------------|------------------|------------------|-------------------|-------------------|
|             |   | Ausgaben          | Einnahmen         | Ausgaben         | Einnahmen        | Ausgaben          | Einnahmen         |
| <b>I</b>    | <b>Investitionsrechnung</b>   | <b>1269708.29</b> | <b>1269708.29</b> | <b>2484200</b>   | <b>2484200</b>   | <b>1000545.05</b> | <b>1000545.05</b> |
| <b>0</b>    | <b>ALLGEMEINE VERWALTUNG</b>  | <b>-33156.7</b>   |                   |                  |                  | <b>64767</b>      |                   |
|             | <b>Nettoergebnis</b>  | <b>33'156.70</b>  |                   |                  |                  |                   | <b>64'767.00</b>  |
| <b>0293</b> | <b>Liegenschaft Schulstrasse 4, Lengwil, Werkhof und Mieträume</b>                        | <b>-27411.9</b>   |                   |                  |                  |                   |                   |
|             | <b>Nettoergebnis</b>  | <b>27411.9</b>    |                   |                  |                  |                   |                   |
| 5040.00     | PV-Anlage, Schulstrasse 4, Lengwil  | -27411.9          |                   |                  |                  |                   |                   |
| <b>0294</b> | <b>Liegenschaft Wilenstr. 4, Illighausen, Magazin, Trafostation, FW-Lokal, Sportwiese</b> | <b>-5'744.80</b>  |                   |                  |                  | <b>64767</b>      |                   |
|             | <b>Nettoergebnis</b>  | <b>5744.8</b>     |                   |                  |                  |                   | <b>64767</b>      |
| 5060.00     | PV-Anlage, Wilenstrasse 4, Illighausen  | -5'744.80         |                   |                  |                  | 64767             |                   |
| <b>1</b>    | <b>ÖFFENTLICHE ORDNUNG + SICHERHEIT, VERTEIDIGUNG</b>                                     | <b>271'415.70</b> |                   | <b>325'000</b>   | <b>98500</b>     |                   |                   |
|             | <b>Nettoergebnis</b>  |                   | <b>271'415.70</b> |                  | <b>226'500</b>   |                   |                   |
| <b>1610</b> | <b>Militärische Verteidigung</b>  | <b>271'415.70</b> |                   | <b>325'000</b>   | <b>98500</b>     |                   |                   |
|             | <b>Nettoergebnis</b>  |                   | <b>271'415.7</b>  |                  | <b>226500</b>    |                   |                   |
| 5040.01     | Sanierung Schiesswall, Illighausen  | 271'415.70        |                   | 325'000          |                  |                   |                   |
| 6300.00     | Investitionsbeitrag des Bundes  |                   |                   |                  | 64'000           |                   |                   |
| 6310.00     | Investitionsbeitrag des Kantons   |                   |                   |                  | 34500            |                   |                   |
| <b>3</b>    | <b>KULTUR, SPORT UND FREIZEIT</b>   | <b>59515.6</b>    |                   | <b>53000</b>     |                  |                   |                   |
|             | <b>Nettoergebnis</b>  |                   | <b>59'515.60</b>  |                  | <b>53'000</b>    |                   |                   |
| <b>3420</b> | <b>Freizeit</b>   | <b>59515.6</b>    |                   | <b>53000</b>     |                  |                   |                   |
|             | <b>Nettoergebnis</b>  |                   | <b>59515.6</b>    |                  | <b>53000</b>     |                   |                   |
| 5030.01     | Neugestaltung Sportplatz, Illighausen   | 59515.6           |                   | 53000            |                  |                   |                   |
| <b>6</b>    | <b>VERKEHR UND NACHRICHTENÜBERMITTLUNG</b>  | <b>590'977.60</b> |                   | <b>1'283'000</b> |                  | <b>428'087.59</b> |                   |
|             | <b>Nettoergebnis</b>  |                   | <b>590'977.60</b> |                  | <b>1'283'000</b> | <b>428'087.59</b> |                   |
| <b>6150</b> | <b>Gemeindestrassen</b>   | <b>478168</b>     |                   | <b>1128000</b>   |                  | <b>423984.09</b>  |                   |
|             | <b>Nettoergebnis</b>  |                   | <b>478168</b>     |                  | <b>1128000</b>   | <b>423984.09</b>  |                   |
| 5010.10     | Sanierung Schul- und Kirchstrasse, Illighausen  | 13'906.60         |                   | 602'000          |                  | 14'375.75         |                   |
| 5010.11     | Sanierung Langgasse, Illighausen  |                   |                   |                  |                  | 255'942.89        |                   |
| 5010.12     | Fussgängerschutz, Wilenstrasse, Illighausen   | 81128.75          |                   | 107000           |                  | 4'221.95          |                   |
| 5010.13     | Sanierung Bühlstasse, Dettighofen   | 191'156.45        |                   | 83'000           |                  | 149443.5          |                   |
| 5010.14     | Sanierung Liebburgstrasse, Dettighofen  | 191976.2          |                   | 336000           |                  |                   |                   |
| <b>6220</b> | <b>Regional- und Agglomerationsverkehr</b>  | <b>112809.6</b>   |                   | <b>155000</b>    |                  | <b>4103.5</b>     |                   |
|             | <b>Nettoergebnis</b>  |                   | <b>112809.6</b>   |                  | <b>155000</b>    | <b>4103.5</b>     |                   |
| 5010.08     | Bushaltestelle Wilenstrasse, Illighausen-Dorf, Illighausen                                | 112809.6          |                   | 155000           |                  | 4'103.50          |                   |
|             | <b>Nettoergebnis</b>  |                   | <b>214653.09</b>  |                  | <b>427400</b>    | <b>72345.32</b>   |                   |

|         |   |              |            |         |           |            |            |
|---------|---|--------------|------------|---------|-----------|------------|------------|
| 7101    | <b>Wasserwerk (Gemeindebetrieb)</b>   | 146091.61    |            | 350000  | 11100     | 221037.25  | 89469      |
|         | <b>Nettoergebnis</b>  |              | 146'091.61 |         | 338'900   |            | 131'568.25 |
| 5030.08 | Ringleitung Ekkharthof-Lindenhof, Illighausen                               |              |            |         |           | 16906.6    |            |
| 5030.09 | Ersatz Wasserleitung Lindenhof-Wilen, Illighausen                           |              |            |         |           | 78241.47   |            |
| 5030.10 | Ersatz Wasserleitung Sternengarten, Lengwil                                 |              |            |         |           | 16'650.56  |            |
| 5030.12 | Ersatz Wasserleitung Bühlstrasse, Dettighofen                               | 8'160.03     |            |         |           | 109238.62  |            |
| 5030.13 | Ersatz Wasserleitung Liebburgstrasse, Dettighofen                           | 137'931.58   |            | 350000  |           |            |            |
| 6310.01 | Investitionsbeiträge Feuerschutzamt   |              |            |         |           |            | 72969      |
| 6370.01 | Investitionsbeiträge von privaten Haushalten Anschlussgebühren              |              |            |         | 11100     |            | 16500      |
| 7201    | <b>Abwasserbeseitigung [Gemeindebetrieb]</b>                                | 68'561.48    |            | 103'000 | 14500     | -39'468.93 | 19754      |
|         | <b>Nettoergebnis</b>  |              | 68561.48   |         | 88500     | 59'222.93  |            |
| 5030.01 | Kanalanschluss Lindenhof, Illighausen                                       | 591.96       |            |         |           | -43'807.93 |            |
| 5030.02 | Befahrung Abwasserkanäle, TV-Aufnahmen                                      | 6'395.84     |            |         |           | 4'339.00   |            |
| 5030.03 | Sanierung Abwasserleitung Furrnerstrasse, Lengwil                           | 61'573.68    |            | 103'000 |           |            |            |
| 6370.01 | Investitionsbeiträge von privaten Haushalten Anschlussgebühren              |              |            |         | 14'500    |            | 19'754.00  |
| 8       | <b>VOLKSWIRTSCHAFT</b>  | 122094.2     |            | 235000  | 11100     | 183649.14  | 33'250.00  |
|         | <b>Nettoergebnis</b>  |              | 122094.2   |         | 223900    |            | 150'399.14 |
| 8711    | <b>Elektrizitätswerk - Netz (Gemeindebetrieb)</b>                           | 122094.2     |            | 235000  | 11'100    | 183649.14  | 33'250.00  |
|         | <b>Nettoergebnis</b>  |              | 122094.2   |         | 223900    |            | 150399.14  |
| 5030.09 | Sanierung TS Emmerzen, Illighausen  |              |            |         |           | 1'885.28   |            |
| 5030.10 | Leerrohranlage Ekkharthof-Lindenhof, Illighausen                            |              |            |         |           | 2381.89    |            |
| 5030.11 | Leerrohranlage Lindenhof-Wilen, Illighausen                                 |              |            |         |           | 17'098.60  |            |
| 5030.12 | NS-Verkabelung Sternengarten, Lengwil                                       |              |            |         |           | 900.00     |            |
| 5030.14 | NS-Verkabelung Langgasse, Illighausen                                       |              |            |         |           | -8'364.93  |            |
| 5030.15 | NS-Verkabelung Bühlstrasse, Dettighofen                                     | 22521.36     |            |         |           | 169'748.30 |            |
| 5030.16 | Leerrohrverlegung, Teilverkabelungen, Liebburgstrasse-Liebburg, Dettighofen | 99'572.84    |            | 235'000 |           |            |            |
| 6370.01 | Investitionsbeiträge von privaten Haushalten Anschlussgebühren              |              |            |         | 11100     |            | 33'250.00  |
| 9       | <b>FINANZEN UND STEUERN</b>   | 44208.8      | 1269708.29 | 135200  | 2349000   | 142473     | 858072.05  |
|         | <b>Nettoergebnis</b>  | 1'225'499.49 |            | 2213800 |           | 715'599.05 |            |
| 9990    | <b>Abschluss</b>  | 44208.8      | 1269708.29 | 135200  | 2349000   | 142473     | 858'072.05 |
|         | <b>Nettoergebnis</b>  | 1225499.49   |            | 2213800 |           | 715'599.05 |            |
| 5900.00 | Passivierte Einnahmen allgemeiner Haushalt                                  | 43608.8      |            | 98500   |           |            |            |
| 5900.01 | Passivierte Einnahmen Wasserwerke   |              |            | 11'100  |           | 89469      |            |
| 5900.02 | Passivierte Einnahmen Abwasserbeseitigung                                   | 600          | 99572.84   | 14500   |           | 19754      |            |
| 5900.04 | Passivierte Einnahmen Elektrizitätswerke                                    |              |            | 11'100  |           | 33250      |            |
| 6900.00 | Aktivierete Ausgaben allgemeiner Haushalt                                   |              | 932361     |         | 1'661'000 |            | 492854.59  |
| 6900.01 | Aktivierete Ausgaben Wasserwerke  |              |            |         | 350000    |            | 221037.25  |
| 6900.02 | Aktivierete Ausgaben Abwasserbeseitigung                                    |              | 237'774.45 |         | 103'000   |            | -39'468.93 |
| 6900.04 | Aktivierete Ausgaben Elektrizitätswerke                                     |              |            |         | 235'000   |            | 183'649.14 |

## Erläuterungen zu den Budgetabweichungen der Investitionsrechnung

Von den geplanten Nettoinvestitionen in Höhe von CHF 2'484'000 konnten im Rechnungsjahr 2024 rund CHF 1'270'000 realisiert werden. Verzögerungen bei einzelnen Projekten – insbesondere infolge von Planänderungen – führten dazu, dass gewisse Vorhaben nicht wie geplant abgeschlossen werden konnten.

Nachfolgend werden die wichtigsten Abweichungen kurz erläutert:

- 5040.01 – Sanierung Schiesswall, Illighausen – Investitionsbeiträge von Bund und Kanton  
Die budgetierten Beiträge von Bund und Kanton konnten im Jahr 2024 noch nicht vereinnahmt werden, da sich die Umsetzung des Projekts verzögert hat. Die Auszahlung erfolgt voraussichtlich im Zuge der späteren Realisierung.
- 5010.10 – Sanierung Schul- und Kirchstrasse, Illighausen  
Das Projekt wurde noch nicht umgesetzt. Im Berichtsjahr fielen lediglich kleinere Kosten im Zusammenhang mit der Planung und Projektierung an. Die Hauptarbeiten wurden verschoben. Ein entsprechender Nachtragskredit wurde beantragt – die endgültigen Kosten stehen noch nicht fest.
- 5010.14 – Sanierung Liebburgstrasse, Dettighofen  
Die Arbeiten sind im Berichtsjahr gestartet, das Projekt konnte jedoch noch nicht abgeschlossen werden. Die restlichen Ausgaben werden im Folgejahr erwartet.
- 5030.13 – Ersatz Wasserleitung Liebburgstrasse, Dettighofen  
Auch dieses Projekt ist noch in Umsetzung. Die bis Ende 2024 angefallenen Kosten betreffen erste Etappen, der Abschluss erfolgt im Jahr 2025.
- 5030.03 – Sanierung Abwasserleitung Furnierstrasse, Lengwil  
Auch dieses Projekt ist noch in Umsetzung. Die bis Ende 2024 angefallenen Kosten betreffen erste Etappen, weitere Kosten folgen im Jahr 2025.
- 5030.16 – Leerrohrverlegung, Teilverkabelungen, Liebburgstrasse–Liebburg, Dettighofen  
Auch dieses Projekt ist noch in Umsetzung. Die bis Ende 2024 angefallenen Kosten betreffen erste Etappen, der Abschluss erfolgt im Jahr 2025.

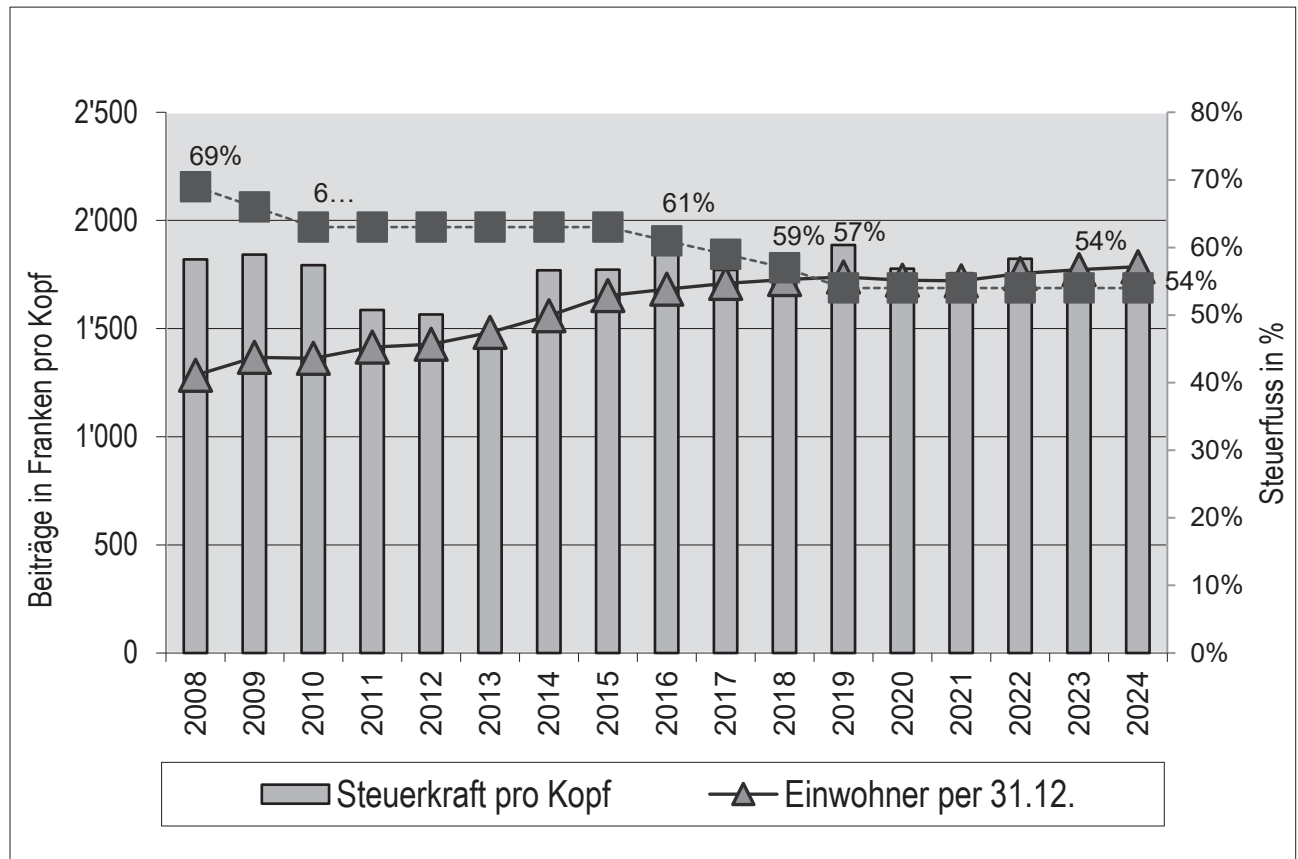
## Finanzkennzahlen

|                                | 2024    | 2023    | 2022    | 2021    | 2020    | 2019    | Ø 6 Jahre |
|--------------------------------|---------|---------|---------|---------|---------|---------|-----------|
| Selbstfinanzierungsgrad        | 1.81%   | 218.26% | 30.16%  | 2.77%   | 54.59%  | 116.24% | 70.64%    |
| Selbsfinanzierungsanteil       | 0.28%   | 17.05%  | 4.83%   | 0.22%   | 8.55%   | 18.34%  | 8.21%     |
| Zinsbelastungsanteil           | 0.48%   | 0.32%   | 0.14%   | 0.11%   | 0.11%   | 0.05%   | 0.20%     |
| Kapitaldienstanteil            | 3.50%   | 3.33%   | 4.83%   | 0.08%   | 4.44%   | 5.53%   | 3.62%     |
| Investitionsanteil             | 14.63%  | 11.04%  | 15.84%  | 13.64%  | 16.03%  | 17.41%  | 14.77%    |
| Bruttoverschuldungsanteil      | 80.67%  | 68.37%  | 95.74%  | 78.80%  | 70.26%  | 83.90%  | 79.62%    |
| Nettoverschuldungsquotient     | -15.03% | -56.25% | -14.32% | -75.44% | -80.76% | -98.26% | -56.68%   |
| Nettoschuld pro Einwohner      | -175    | -658    | -162    | -745    | -838    | -1'073  | -609      |
| Bilanzüberschussquotient       | 195.22% | 188.53% | 128.44% | 150.15% | 141.73% | 133.46% | 156.26%   |
| Steuerkraft pro Einwohner 100% | 1675    | 1840    | 1823    | 1667    | 1776    | 1887    |           |
| 1 Steuerprozent                | 35'475  | 36'661  | 34'722  | 30'155  | 33'095  | 35'146  | 34'209    |
| Einwohner per 31.12.           | 1786    | 1772    | 1754    | 1721    | 1723    | 1738    |           |

## Erläuterung der Finanzkennzahlen

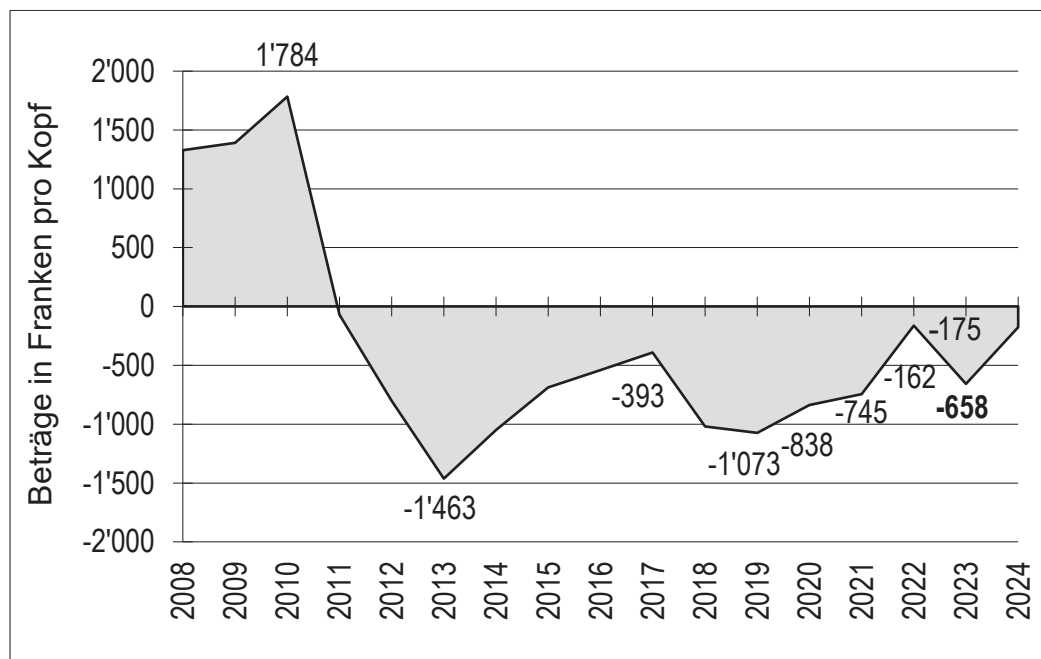
|                            |   |   |   |
|----------------------------|---|---|---|
| Selbstfinanzierungsgrad    | über 100 %<br>80 - 100 %<br>50 - 80%<br>unter 50%                     | ideal<br>gut<br>problematisch<br>ungenügend   | Selbstfinanzierungsgrad in % der Nettoinvestition<br>unter 100% führt zu Neuverschuldung<br>über 100% ermöglicht Schuldenabbau  |
| Selbsfinanzierungsanteil   | über 20%<br>10 - 20 %<br>unter 10%                                    | gut<br>mittel<br>schwach  | Selbstfinanzierung in % des Ertrages<br>Anteil des Ertrages zur Finanzierung der Investitionen                                  |
| Zinsbelastungsanteil       | 0 - 4 %<br>4 - 9 %<br>über 9%   | gut<br>genügend<br>überschuldet   | Nettozins in % des Ertrages<br>ein tiefer Wert, ermöglicht grösserer Handlungsspielraum   |
| Kapitaldienstanteil        | unter 5 %<br>5 - 15 %<br>über 15 %                                    | gering<br>tragbar<br>hoch   | Belastung in % des Ertrags durch die Kapitalkosten<br>(Zinsen und Abschreibungen)   |
| Investitionsanteil         | unter 10 %<br>10 - 20 %<br>20 - 30 %<br>über 30%                      | schwach<br>mittel<br>stark<br>sehr stark  | Investitionsanteil in % des Aufwandes   |
| Bruttoverschuldungsanteil  | unter 50 %<br>50 - 100 %<br>100 - 150 %<br>150 - 200 %<br>über 200 %  | sehr gut<br>gut<br>mittel<br>schlecht<br>sehr kritisch  | Bruttoschulden in % des Ertrages<br>benötigter Abbau der Bruttoschulden in %<br>des Ertrages                                    |
| Nettoverschuldungsquotient | unter 100 %<br>100 - 150 %<br>über 150 %                              | gut<br>genügend<br>schlecht   | Nettoschulden in % des Steuerertrages<br>benötigter Anteil der direkten Steuern um<br>die Nettoschulden abzutragen              |
| Nettoschuld pro Einwohner  | unter 0.-<br>bis 1000.-<br>bis 2'500.-<br>bis 5'000.-<br>über 5'000.- | Nettovermögen<br>geringe Verschuldung<br>mittlere Verschuldung<br>hohe Verschuldung<br>sehr hohe Verschuldung | Verwaltungsvermögen abzüglich Eigenkapital<br>Ein negativer Wert entspricht einem<br>Nettovermögen pro Einwohner                |
| Bilanzüberschussquotient   | unter 0 %<br>0 - 15 %<br>15 - 45 %<br>45 - 90 %<br>über 90 %          | kritisch<br>schlecht<br>mittel<br>gut<br>sehr gut   | Bilanzüberschuss in % des Steuerertrages<br>Überschuss zur Abdeckung von Aufwandüberschüssen<br>Verstärkung der Risikofähigkeit |

## Entwicklung der Steuerkraft pro Kopf, Einwohnerzahlen und Steuerfuss

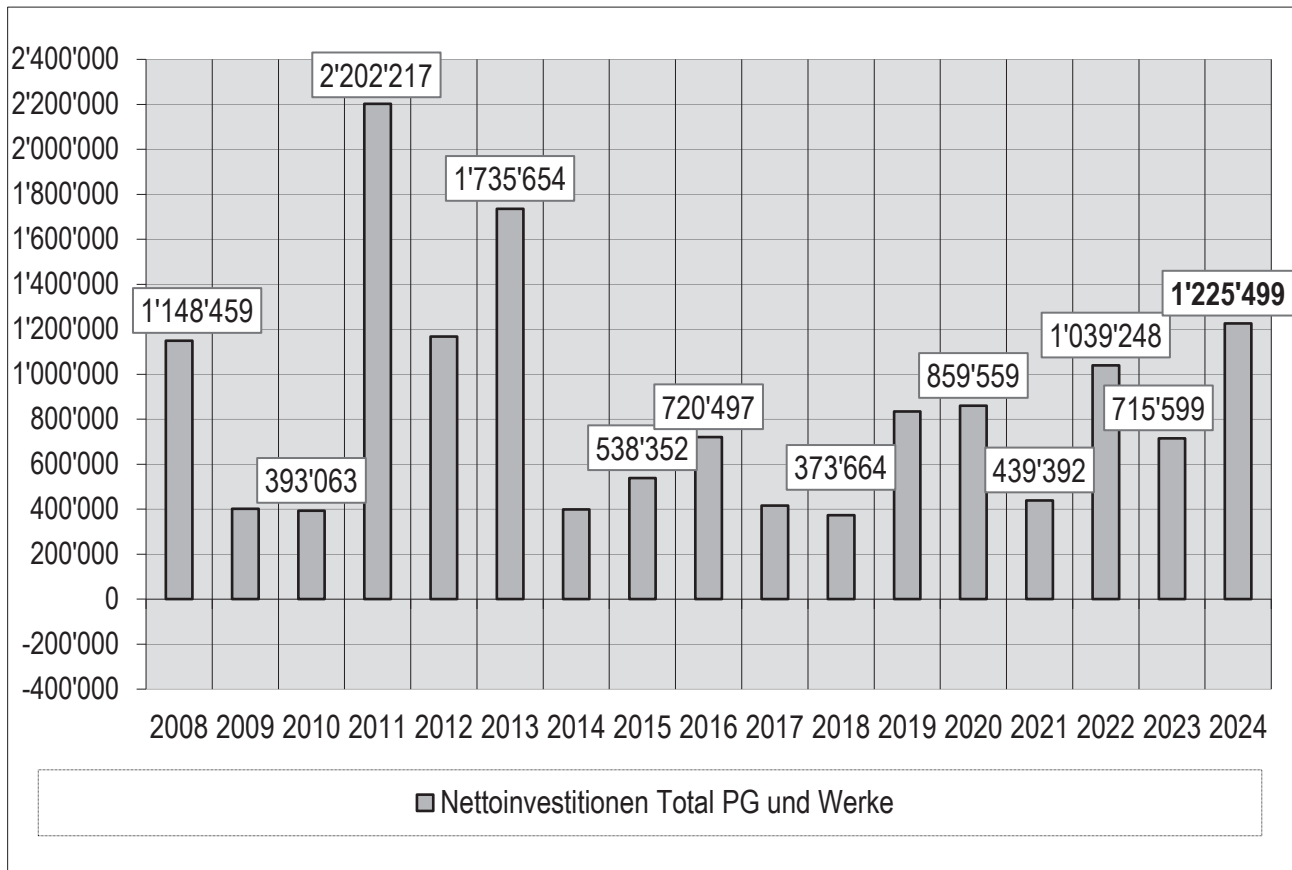


Die Steuerkraft ist gegenüber dem Vorjahr um rund 91 Franken auf 1'732 Franken gesunken. Per Ende Jahr beträgt die Einwohnerzahl 1'786 (+14 gegenüber Vorjahr). Der Steuerfuss liegt seit 2019 unverändert bei 54%.

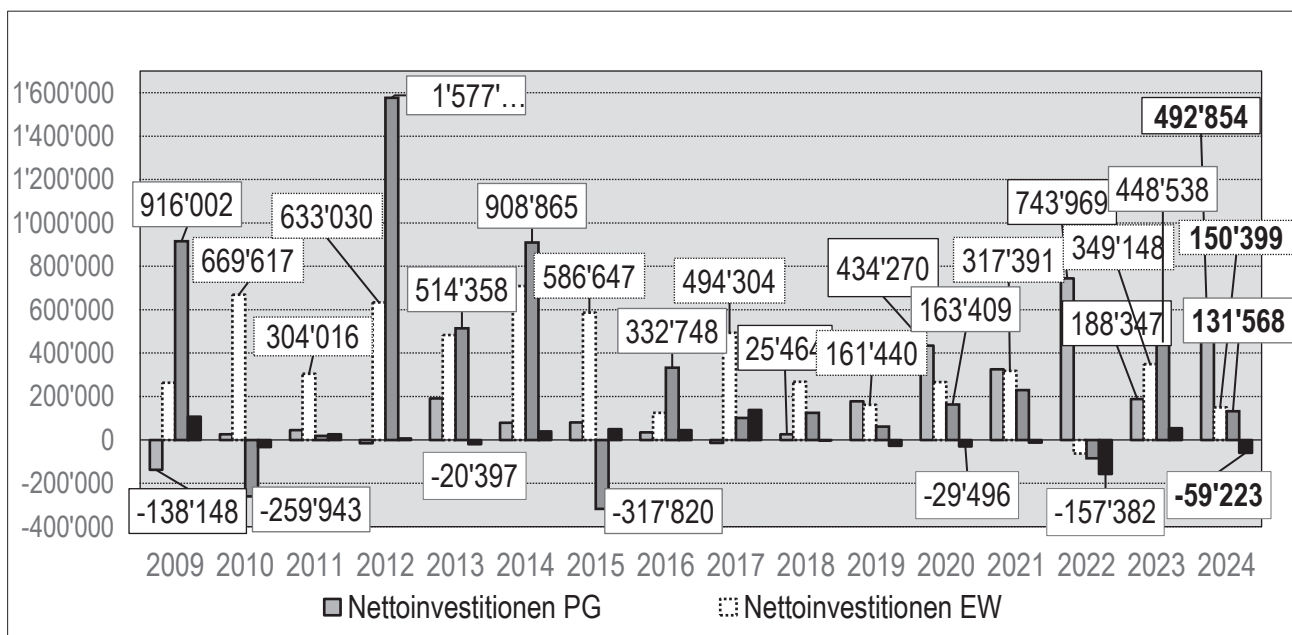
## Entwicklung des Nettovermögens, bzw. Nettoschuld pro Einwohner



## Entwicklung Nettoinvestitionen - Politische Gemeinde inkl. Werke



## Entwicklung der Nettoinvestitionen - Politische Gemeinde inkl. Werke (Detail)



## Bericht der Rechnungsprüfungskommission zur Jahresrechnung 2024

---

*Rechnungsprüfungskommission der Gemeinde Lengwil*

An die Gemeindeversammlung Lengwil

### **Bericht der Rechnungsprüfungskommission zur Jahresrechnung 2024**

Als Rechnungsprüfungsorgan haben wir die Jahresrechnung der Gemeinde Lengwil, bestehend aus Bilanz, Erfolgsrechnung, Investitionsrechnung, Geldflussrechnung und Anhang für das am 31. Dezember 2024 abgeschlossene Rechnungsjahr geprüft.

#### *Verantwortung des Gemeinderates*

Der Gemeinderat ist für die Aufstellung der Jahresrechnung in Übereinstimmung mit den kantonalen und kommunalen rechtlichen Vorschriften verantwortlich. Diese Verantwortung beinhaltet die Ausgestaltung, Implementierung und Aufrechterhaltung eines internen Kontrollsystems mit Bezug auf die Aufstellung der Jahresrechnung, die frei von wesentlichen falschen Angaben als Folge von Verstössen oder Irrtümern ist. Darüber hinaus ist der Gemeinderat für die Anwendung sachgemässer Rechnungslegungsmethoden sowie die Vornahme angemessener Schätzungen verantwortlich.

#### *Verantwortung des Rechnungsprüfungsorgans*

Unsere Verantwortung ist es, aufgrund unserer Prüfung ein Prüfungsurteil über die Jahresrechnung abzugeben. Wir haben unsere Prüfung in Übereinstimmung mit den rechtlichen Vorschriften und der Arbeitshilfe für Rechnungsprüfungsorgane vorgenommen. Die Prüfung haben wir so zu planen und durchzuführen, dass wir hinreichende Sicherheit gewinnen, ob die Jahresrechnung frei von wesentlichen falschen Angaben ist.

Eine Prüfung beinhaltet die Durchführung von Prüfungshandlungen zur Erlangung von Prüfungsnachweisen für die in der Jahresrechnung enthaltenen Wertansätze und sonstigen Angaben. Die Auswahl der Prüfungshandlungen liegt im pflichtgemässen Ermessen des Prüfers. Dies schliesst eine Beurteilung der Risiken wesentlicher falscher Angaben in der Jahresrechnung als Folge von Verstössen oder Irrtümern ein. Bei der Beurteilung dieser Risiken berücksichtigt der Prüfer das interne Kontrollsystem, soweit es für die Aufstellung der Jahresrechnung von Bedeutung ist, um die den Umständen entsprechenden Prüfungshandlungen festzulegen, nicht aber um ein Prüfungsurteil über die Wirksamkeit des internen Kontrollsystems abzugeben. Die Prüfung umfasst zudem die Beurteilung der Angemessenheit der angewandten Rechnungslegungsmethoden, der Plausibilität der vorgenommenen Schätzungen sowie eine Würdigung der Gesamtdarstellung der Jahresrechnung. Wir sind der Auffassung, dass die von uns erlangten Prüfungsnachweise eine ausreichende und angemessene Grundlage für unser Prüfungsurteil bilden.

#### *Prüfungsurteil*

Nach unserer Beurteilung entspricht die Jahresrechnung für das am 31. Dezember 2024 abgeschlossene Rechnungsjahr den kantonalen und kommunalen Vorschriften.


#### *Berichterstattung aufgrund weiterer rechtlicher Vorschriften*

Wir bestätigen, dass keine mit unserer Unabhängigkeit nicht vereinbare Sachverhalte vorliegen.

Wir beantragen, die Jahresrechnung 2024 mit Aktiven und Passiven von CHF 14'988'334.33, einem Ertragsüberschuss von CHF 157'816.01 und Nettoinvestitionen von CHF 1'225'499.49 zu genehmigen.

Lengwil, 28. April 2025

**Die Rechnungsprüfungskommission:**



Anja Laager                      Beat Krähenmann

## Antrag des Gemeinderates zur Jahresrechnung und der Gewinnverwendungen

---

Der Gemeinderat hat an der Sitzung vom 1. April 2025 die Jahresrechnung traktandiert. Die Rechnungen der Politischen Gemeinde und der Werkbetriebe sind gesichtet und für richtig befunden worden.

### Antrag

Der Gemeinderat beantragt die Jahresrechnung 2024 mit den nachfolgenden Gewinnverwendungen zu genehmigen:

Allgemeiner Haushalt:

|  |     |            |       |
|--|-----|------------|-------|
| <u>Politische Gemeinde</u>               |     |            |       |
| Ertragsüberschuss                        | CHF | 157'816.01 |       |
| Zusätzliche Abschreibungen:              |     |            | keine |
| Vorfinanzierung:                         |     |            |       |
| Kirch- und Schulstrasse, Illighausen     | CHF | 157'816.01 |       |
| Total                                    | CHF | 157'816.01 |       |
| Einlage ins Eigenkapital, allg. Haushalt | CHF | 0.00       |       |

Spezialfinanzierungen und gebührenfinanzierte Betriebe:

|  |     |            |                |
|--|-----|------------|----------------|
| <u>Feuerwehr (Kostenstelle 1500)</u>                 |     |            |                |
| Ertragsüberschuss                                    | CHF | 59'553.34  |                |
| Einlage in Spezialfinanzierung EK                    |     |            | CHF 59'553.34  |
| <u>Wasserwerk (Kostenstelle 7101)</u>                |     |            |                |
| Ertragsüberschuss                                    | CHF | 24'889.10  |                |
| Einlage in Spezialfinanzierung EK                    |     |            | CHF 24'889.10  |
| <u>Abwasserbeseitigung (Kostenstelle 7201)</u>       |     |            |                |
| Ertragsüberschuss                                    | CHF | 128'202.72 |                |
| Einlage in Spezialfinanzierung EK                    |     |            | CHF 128'202.72 |
| <u>Abfallwirtschaft Grüngut (Kostenstelle 7301)</u>  |     |            |                |
| Ertragsüberschuss                                    | CHF | 2'018.68   |                |
| Einlage in Spezialfinanzierung EK                    |     |            | CHF 2'018.68   |
| <u>Elektrizitätswerk - Netz (Kostenstelle 8711)</u>  |     |            |                |
| Aufwandüberschuss                                    | CHF | 348'368.19 |                |
| Entnahme aus Spezialfinanzierung EK                  |     |            | CHF 348'368.19 |
| <u>Elektrizitätswerk - Strom (Kostenstelle 8712)</u> |     |            |                |
| Aufwandüberschuss                                    | CHF | 227'843.48 |                |
| Entnahme aus Spezialfinanzierung EK                  |     |            | CHF 227'843.48 |

## 5. Zusatzkreditbegehren Neubau Trafostation Rebenacker

### Ausgangslage

An der Gemeindeversammlung vom 12. Dezember 2024 wurde dem Kreditbegehren «Sanierung Trafostation Turm Balmer» über CHF 390'000.- zugestimmt. Mangels Standortalternativen war vorgesehen, die Trafostation (TS) Turm Balmer, welche sich innerhalb einer Baulinie befindet, zu sanieren, damit dem gesetzlichen Auftrag – der Abnahme von dezentral produzierter Energie – nachgekommen werden kann. Die Ausführung der Arbeiten ist im Jahr 2025 vorgesehen.

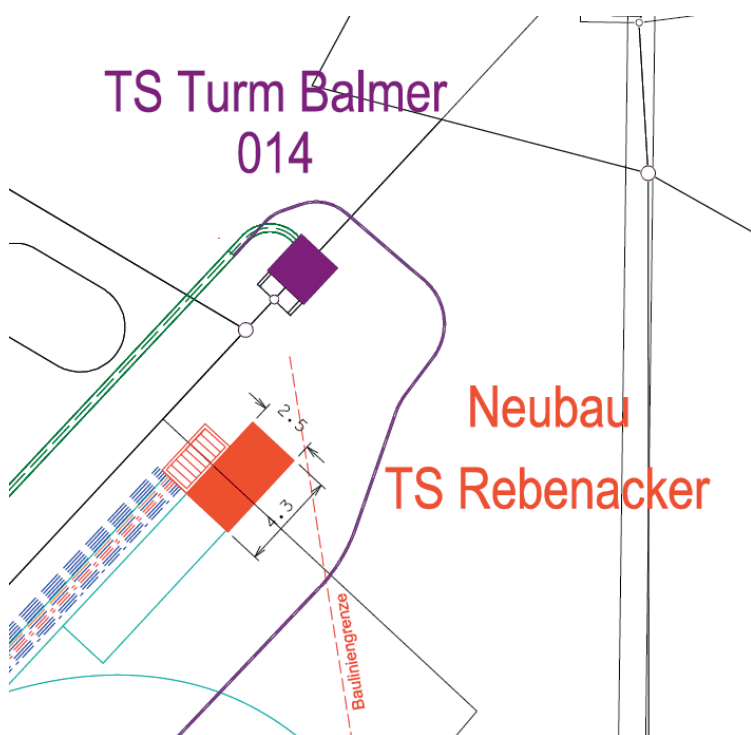
In kooperativen Gesprächen und in gemeinsamer Übereinstimmung mit der Eigentümerschaft konnte im Zuge der geplanten Weiterentwicklung der Liegenschaft Nr. 77 zwischenzeitlich ein Standort für die Errichtung einer neuen Trafostation gefunden werden. Der neue Standort befindet sich in unmittelbarer Nähe der TS Turm Balmer, jedoch ausserhalb der Baulinie im Baugebiet. Mit dem geplanten Neubau der TS Rebenacker können Reserven für zukünftige Bedürfnisse geschaffen und im Anschluss die TS Turm Balmer zurückgebaut werden.

Für den Neubau der TS Rebenacker und den Rückbau der TS Turm Balmer wird mit Gesamtkosten von CHF 490'000.- gerechnet. Dies bedeutet Mehrkosten von CHF 100'000.- gegenüber dem bereits bewilligten Kredit für die Sanierung der TS Turm Balmer. Rund CHF 50'000.- entfallen dabei auf den Rückbau der TS Turm Balmer.

Aus Sicht des Gemeinderates sind die Mehrinvestitionen von CHF 100'000.- aufgrund der überwiegenden Vorteile – Reserven für zukünftige Bedürfnisse, neues Gebäude mit neustem Stand der Technik (Emissionsschutz), Standort innerhalb der Bauzone ausserhalb der Baulinie sowie bessere und direktere Zugänglichkeit – ausgewiesen und gerechtfertigt. Mit dem neuen Projekt kann eine nachhaltige und wirtschaftlich sinnvolle Lösung realisiert werden.

### Antrag

Der Gemeinderat beantragt, dem Zusatzkredit über CHF 100'000 für den Neubau der Trafostation Rebenacker zuzustimmen.





Hauptstrasse 8  
8574 Lengwil  
Telefon: 058 346 87 00  
E-Mail: [gemeinde@lengwil.ch](mailto:gemeinde@lengwil.ch)  
[www.lengwil.ch](http://www.lengwil.ch)

Bitte beachten Sie:

**Pro Haushalt wird ein Exemplar dieser Einladung zur Gemeindeversammlung verteilt.**

Der Stimmrechtsausweis wird separat - unabhängig von dieser Botschaft - an alle Stimmberechtigten adressiert zugestellt. Bitte nehmen Sie den Stimmrechtsausweis an die Gemeindeversammlung für die Einlasskontrolle mit.