

Protokoll

Gesamterneuerungswahl der fünf Mitglieder des Regierungsrates für die Amtsdauer 2024-2028

Anzahl zu vergebende Mandate	5		
Stimmberechtigte	996	=	100.00 %
Eingegangene Stimmrechtsausweise	355		
<hr/>			
Eingegangene Wahlzettel	344	=	34.54 %
abzüglich - leere Wahlzettel	0		
- ungültige Wahlzettel	5		
	<hr/>		
Gültige Wahlzettel	339		
Mögliche Stimmen (gültige Wahlzettel x Sitze)	1'695		

Stimmen haben erhalten

Diezi Dominik, Die Mitte (bisher)	244
Schönholzer Walter, FDP (bisher)	212
Martin Urs, SVP (bisher)	211
Neuweiler Denise, SVP	194
Wiesmann Schätzle Sonja, SP	154
Stricker Christian, EVP	130
Reinhart Sandra, GRÜNE	115
Singh Pascal, AUFTG	54
Vereinzelte	81
+ Leere Zeilen	281
+ Ungültige Stimmen	19
Total:	1'695

Die Richtigkeit dieses Protokolls bezeugen:

Präsidium des Stimmbüros

Nachname

Hauter

Vorname

Tanja

Unterschrift



Sekretariat des Stimmbüros


Nachname

Tosler

Vorname

Marcel

Unterschrift





Stimmberechtigte:	996
Eingegangene Wahlzettel (=Wählende):	346
<i>In Abzug kommen:</i>	
- Leere Wahlzettel:	0
- Ungültige Wahlzettel:	13
Es verbleiben als gültige Wahlzettel:	<u>333</u>

Gliederung der gültigen Wahlzettel:

Liste	Listenbezeichnung	unveränderte Wahlzettel	veränderte Wahlzettel	Total gültige Wahlzettel
01	GRÜNE	15	9	24
02	Junge Evangelische Volkspartei	0	1	1
03	Schweizerische Volkspartei	29	95	124
04	Die Mitte	9	28	37
06	FDP.Die Liberalen	3	14	17
08	Grünliberale	12	9	21
09	Aufrecht Thurgau	7	5	12
10	Evangelische Volkspartei	4	8	12
13	Eidgenössisch-Demokratische Union	10	9	19
14	Sozialdemokratische Partei und Gewerkschaften	14	23	37
99	Wahlzettel ohne Parteibezeichnung		29	29
Total:		103	230	333

Bemerkungen, allfällige Entscheide:

Die Richtigkeit dieses Protokolls bezeugen:

Präsidentin oder Präsident des Stimmbüros

Nachname

Hauter

Vorname

Tanja

Unterschrift



Schreiberin oder Schreiber des Stimmbüros


Nachname

Tobler

Vorname

Marcel

Unterschrift





weitere Unterschriften auf Beiblatt

Gemeindeprotokoll

	Total		
Stimmberechtigte Männer:	486		
Stimmberechtigte Frauen:	510		Stimmbeteiligung
Total Stimmberechtigte:	996	(81) =	100 %
Eingegangene Wahlzettel (=Wählende):	346	(82) =	34.74 %
<i>In Abzug kommen:</i>			
- Leere Wahlzettel:	0	(83)	
- Ungültige Wahlzettel:	13	(84)	
Es verbleiben als gültige Wahlzettel:	333	(85)	
Unveränderte Wahlzettel:	103	(86)	
Veränderte Wahlzettel mit Parteibezeichnung:	201	(87)	
Veränderte Wahlzettel ohne Parteibezeichnung:	29	(88)	

Listenergebnisse:

LiNr	Listenbezeichnung	Kandidaten-Stimmen	Zusatz-Stimmen	Total Partei-Stimmen	ZN
01	GRÜNE	644	64	708	01
02	Junge Evangelische Volkspartei	41	0	41	02
03	Schweizerische Volkspartei	2'706	206	2'912	03
04	Die Mitte	809	111	920	04
06	FDP.Die Liberalen	528	55	583	05
08	Grünliberale	535	11	546	06
09	Aufrecht Thurgau	254	9	263	07
10	Evangelische Volkspartei	340	36	376	08
13	Eidgenössisch-Demokratische Union	384	22	406	09
14	Sozialdemokratische Partei und Gewerkschaften	658	104	762	10
Total:		6'899	618	7'517	96
Leere Stimmen auf WZ ohne Parteibezeichnung:				142	97
Total Kandidaten-, Zusatz- und leere Stimmen:				7'659	98

Bemerkungen, allfällige Entscheide:

Die Richtigkeit dieses Protokolls bezeugen:

Präsidentin oder Präsident des Stimmbüros

Nachname

Hauter

Vorname

Tanja

Unterschrift

T. Hauter

Schreiberin oder Schreiber des Stimmbüros


Nachname

10615

Vorname

Marcel

Unterschrift





weitere Unterschriften auf Beiblatt

Stimmenherkunft inkl. Kumulierungen und Panaschierungen

Liste: 01 GRÜNE					GRÜNE							
Stimmen haben erhalten		Total Stimmen			Stimmen aus veränderten Wahlzetteln der einzelnen Listen							
K'Nr	Kandidaten	Gesamt	UnverWZ	VerändWZ	GRÜNE	JEVP	SVP	Die Mitte	FDP	GLP	AUFTG	EVP
01.01	Dransfeld Peter	118	30	88	9		6	13	2	6	1	1
01.02	Engeli Brigitta	91	30	61	11	2		8		5		2
01.03	Rüegg Jost	61	30	31	11		1			2	2	
01.04	Läubli Hope	21	15	6	5							
01.05	Heuberger Andreas	24	15	9	4							1
01.06	Hutterli Judith	22	15	7	5							
01.07	Winiger Stefan	22	15	7	3					3		
01.08	Bäriswyl Monika	21	15	6	4					2		
01.09	Kraft Martin	25	15	10	4					1		
01.10	Küng Rahel	25	15	10	5							
01.11	Baumann Julian	24	15	9	5			1				
01.12	Kursch Sabine	19	15	4	4							
01.13	Kaeslin Edgar	19	15	4	4							
01.14	Eggenberger Pia	21	15	6	4					1		
01.15	Rüegg Nils	22	15	7	4	1						
01.16	Martens Dorothee	21	15	6	4							
01.17	Meier Alexander	22	15	7	3							
01.18	Wüger Sara	20	15	5	4					1		
01.19	Eck Adrian	21	15	6	4							
01.20	Bähler Miriam	25	15	10	4							
Total:	Kandidatenstimmen	644	345	299	101	3	7	22	2	21	3	4
	+ Zusatzstimmen	64	0	64	64							
	= Parteistimmen	708	345	363	165	3	7	22	2	21	3	4
K'Nr	Kandidaten	Gesamt	UnverWZ	VerändWZ	EDU	SP/Gew.	WoP					
01.01	Dransfeld Peter	118	30	88		26	24					
01.02	Engeli Brigitta	91	30	61		14	19					
01.03	Rüegg Jost	61	30	31		11	4					
01.04	Läubli Hope	21	15	6		1						
01.05	Heuberger Andreas	24	15	9		3	1					
01.06	Hutterli Judith	22	15	7			2					
01.07	Winiger Stefan	22	15	7		1						
01.08	Bäriswyl Monika	21	15	6								
01.09	Kraft Martin	25	15	10		2	3					
01.10	Küng Rahel	25	15	10			5					
01.11	Baumann Julian	24	15	9			3					
01.12	Kursch Sabine	19	15	4								
01.13	Kaeslin Edgar	19	15	4								
01.14	Eggenberger Pia	21	15	6			1					
01.15	Rüegg Nils	22	15	7		2						
01.16	Martens Dorothee	21	15	6			2					
01.17	Meier Alexander	22	15	7			4					
01.18	Wüger Sara	20	15	5								
01.19	Eck Adrian	21	15	6			2					
01.20	Bähler Miriam	25	15	10		4	2					
Total:	Kandidatenstimmen	644	345	299		64	72					
	+ Zusatzstimmen	64	0	64								
	= Parteistimmen	708	345	363		64	72					

WoP=Wahlzettel ohne Parteibezeichnung

Liste: 02 Junge Evangelische Volkspartei													JEVP
Stimmen haben erhalten		Total Stimmen			Stimmen aus veränderten Wahlzetteln der einzelnen Listen								
K'Nr	Kandidaten	Gesamt	UnverWZ	VerändWZ	GRÜNE	JEVP	SVP	Die Mitte	FDP	GLP	AUFTG	EVP	
02.01	Tekin Ornina	11	0	11		2	1	1	2			2	
02.02	Bügler Jeremias	4	0	4	1	2						1	
02.03	Weibel Roman	3	0	3		2							
02.04	Stricker Daniela	6	0	6		2		2					
02.05	Baumann Patric	2	0	2		1	1						
02.06	Leuch Pascale	11	0	11		2		5	1			2	
02.07	Schwarzenbach Nico	4	0	4		2		2					
Total:	Kandidatenstimmen	41	0	41	1	13	2	10	3			5	
	+ Zusatzstimmen	0	0	0		0							
	= Parteistimmen	41	0	41	1	13	2	10	3			5	
K'Nr	Kandidaten	Gesamt	UnverWZ	VerändWZ	EDU	SP/Gew.	WoP						
02.01	Tekin Ornina	11	0	11		2	1						
02.02	Bügler Jeremias	4	0	4									
02.03	Weibel Roman	3	0	3			1						
02.04	Stricker Daniela	6	0	6		1	1						
02.05	Baumann Patric	2	0	2									
02.06	Leuch Pascale	11	0	11			1						
02.07	Schwarzenbach Nico	4	0	4									
Total:	Kandidatenstimmen	41	0	41		3	4						
	+ Zusatzstimmen	0	0	0									
	= Parteistimmen	41	0	41		3	4						

WoP=Wahlzettel ohne Parteibezeichnung

Liste: 03 Schweizerische Volkspartei													SVP
Stimmen haben erhalten		Total Stimmen			Stimmen aus veränderten Wahlzetteln der einzelnen Listen								
K'Nr	Kandidaten	Gesamt	UnverWZ	VerändWZ	GRÜNE	JEVP	SVP	Die Mitte	FDP	GLP	AUFTG	EVP	
03.01	Indergand Aline	182	29	153			120	4	4			2	
03.02	Ricklin Judith	166	29	137			100	11	3		1	5	
03.03	Schär Urs	149	29	120			93	4	2			3	
03.04	Neuweiler Denise	152	29	123			105	6				1	
03.05	Häberli Jürgen	153	29	124			107	3	2			2	
03.06	Schmidiger Ciril	168	29	139			90	13	7		2	1	
03.07	Zürcher Christoph	132	29	103			80	7			4		
03.08	Odermatt Erwin	151	29	122			100	2	1				
03.09	Michielin Doris	100	29	71			69						
03.10	Schindler Séverine	100	29	71			67						
03.11	Twerenbold André	91	29	62			58	2	2				
03.12	Semeraro Ivan	87	29	58			58						
03.13	Gsell Thomas	118	29	89			81					1	
03.14	Haldemann Peter	118	29	89			81					1	
03.15	Klauer Stefan	88	29	59			59						
03.16	Linder Monika Petra	89	29	60			58						
03.17	Oriesek Daniel	88	29	59			58						
03.18	Schenk Irene	83	29	54			53						
03.19	Spengler Yvonne	94	29	65			65						
03.20	Strähl-D'Ambrosio Raffaella	143	29	114			91	9	2				
03.21	Strauss Ralf	82	29	53			53						
03.22	Wipf Samantha	77	29	48			45						
03.23	Neuweiler Fabian	95	29	66			65	1					
Total:	Kandidatenstimmen	2'706	667	2'039			1'756	62	23		7	16	
	+ Zusatzstimmen	206	0	206			206						
	= Parteistimmen	2'912	667	2'245			1'962	62	23		7	16	

Stimmenherkunft inkl. Kumulierungen und Panaschierungen

K'Nr	Kandidaten	Gesamt	UnverWZ	VerändWZ	EDU	SP/Gew.	WoP					
03.01	Indergand Aline	182	29	153	4	2	17					
03.02	Ricklin Judith	166	29	137	4		13					
03.03	Schär Urs	149	29	120	8		10					
03.04	Neuweiler Denise	152	29	123	4		7					
03.05	Häberli Jürgen	153	29	124	4		6					
03.06	Schmidiger Ciril	168	29	139	8	6	12					
03.07	Zürcher Christoph	132	29	103			12					
03.08	Odermatt Erwin	151	29	122	4		15					
03.09	Michielin Doris	100	29	71			2					
03.10	Schindler Séverine	100	29	71			4					
03.11	Twerenbold André	91	29	62								
03.12	Semeraro Ivan	87	29	58								
03.13	Gsell Thomas	118	29	89	4		3					
03.14	Haldemann Peter	118	29	89	4		3					
03.15	Klauer Stefan	88	29	59								
03.16	Linder Monika Petra	89	29	60			2					
03.17	Oriesek Daniel	88	29	59			1					
03.18	Schenk Irene	83	29	54			1					
03.19	Spengler Yvonne	94	29	65								
03.20	Strähl-D'Ambrosio Raffaella	143	29	114			12					
03.21	Strauss Ralf	82	29	53								
03.22	Wipf Samantha	77	29	48		1	2					
03.23	Neuweiler Fabian	95	29	66								
Total:	Kandidatenstimmen	2'706	667	2'039	44	9	122					
	+ Zusatzstimmen	206	0	206								
	= Parteistimmen	2'912	667	2'245	44	9	122					

WoP=Wahlzettel ohne Parteibezeichnung

Liste: 04 Die Mitte													Die Mitte	
Stimmen haben erhalten		Total Stimmen			Stimmen aus veränderten Wahlzetteln der einzelnen Listen									
K'Nr	Kandidaten	Gesamt	UnverWZ	VerändWZ	GRÜNE	JEVP	SVP	Die Mitte	FDP	GLP	AUFTG	EVP		
04.01	Stadler Sandra	131	9	122			31	37	8	2			6	
04.02	Feuz Hans	98	9	89			21	28	5	2			7	
04.03	Wepfer Isabelle	73	9	64	4		8	21		4			3	
04.04	Dufner Thomas	53	9	44			7	19	4	4	2		3	
04.05	Lerch Monika	44	9	35			4	15					3	
04.06	Raschle Silvan	47	9	38			5	17	6					
04.07	Dufner Rico	19	9	10			1	9						
04.08	Lioi Franziska	37	9	28	1		1	14		2				
04.09	Kramer Urs	29	9	20			3	11						
04.10	Bauer Ashley	16	9	7			1	6						
04.11	Murer Dominik	14	9	5				5						
04.12	Dünner Cristina	26	9	17			1	10		2				
04.13	Milone Sergio	27	9	18				10	1	2				
04.14	Kramer-Schäfer Monika	23	9	14				11		1				
04.15	Peschke Ivan	20	9	11				9						
04.16	Mensch Nadine	40	9	31			3	19		3				
04.17	Lorenzelli Domenico	17	9	8				7		1				
04.18	Brockmann Gerd	14	9	5				4		1				
04.19	Schranz Rahel	21	9	12				6		2				
04.20	Weilenmann Philipp	13	9	4				4						
04.21	Waltisberg Anton	19	9	10				9		1				
04.22	Pesquera Antonio	11	9	2				2						
04.23	Gerber Werner	17	9	8			3	5						
Total:	Kandidatenstimmen	809	207	602	5		89	278	24	27	2		22	
	+ Zusatzstimmen	111	0	111				111						
	= Parteistimmen	920	207	713	5		89	389	24	27	2		22	

K'Nr	Kandidaten	Gesamt	UnverWZ	VerändWZ	EDU	SP/Gew.	WoP					
04.01	Stadler Sandra	131	9	122	2	9	27					
04.02	Feuz Hans	98	9	89	2	6	18					
04.03	Wepfer Isabelle	73	9	64		12	12					
04.04	Dufner Thomas	53	9	44		1	4					
04.05	Lerch Monika	44	9	35	2	1	10					
04.06	Raschle Silvan	47	9	38		3	7					
04.07	Dufner Rico	19	9	10								
04.08	Lioi Franziska	37	9	28		4	6					
04.09	Kramer Urs	29	9	20			6					
04.10	Bauer Ashley	16	9	7								
04.11	Murer Dominik	14	9	5								
04.12	Dünner Cristina	26	9	17		4						
04.13	Milone Sergio	27	9	18		3	2					
04.14	Kramer-Schäfer Monika	23	9	14			2					
04.15	Peschke Ivan	20	9	11		2						
04.16	Mensch Nadine	40	9	31		4	2					
04.17	Lorenzelli Domenico	17	9	8								
04.18	Brockmann Gerd	14	9	5								
04.19	Schranz Rahel	21	9	12	2		2					
04.20	Weilenmann Philipp	13	9	4								
04.21	Waltisberg Anton	19	9	10								
04.22	Pesquera Antonio	11	9	2								
04.23	Gerber Werner	17	9	8								
Total:	Kandidatenstimmen	809	207	602	8	49	98					
	+ Zusatzstimmen	111	0	111								
	= Parteistimmen	920	207	713	8	49	98					

WoP=Wahlzettel ohne Parteibezeichnung

Stimmenherkunft inkl. Kumulierungen und Panaschierungen

Liste: 06 FDP.Die Liberalen													FDP
Stimmen haben erhalten		Total Stimmen			Stimmen aus veränderten Wahlzetteln der einzelnen Listen								
K'Nr	Kandidaten	Gesamt	UnverWZ	VerändWZ	GRÜNE	JEVP	SVP	Die Mitte	FDP	GLP	AUFTG	EVP	
06.01	Niederberger Thomas	88	3	85			14	24	11	2		4	
06.02	Leu Thomas	45	3	42	2		9	6	9	4		1	
06.03	Wohlrab Attila	36	3	33	2		7	1	13				
06.04	Giezendanner Urs	13	3	10				1	6				
06.05	Thurau Michael	24	3	21			4	7	6				
06.06	Crupi Giovanni	11	3	8					8				
06.07	Salzmann Alexander	23	3	20			5	4	11				
06.08	Jäggi Barbara	30	3	27	3		6	1	10	2			
06.09	Ribezzi Fabrizio	14	3	11			1		7				
06.10	Danubio Susan Katharina	37	3	34			5	9	12				
06.11	Ganteför Gerd	10	3	7					7				
06.12	Suter Beat	25	3	22	2		3	2	8				
06.13	Hofmann Matthias Alexander	12	3	9			1	1	6	1			
06.14	Kocherhans Kaja	16	3	13					8				
06.15	Virginio Robino	7	3	4					4				
06.16	Schiess Esther	12	3	9				2	6				
06.17	Kolicic Sara	9	3	6					6				
06.18	Walter Thomas	13	3	10				2	8				
06.19	Miljic Biljana	13	3	10					5				
06.20	Albano Claudio Rocco	10	3	7					7				
06.21	Good Frédéric Norbert	13	3	10				2	8				
06.22	Brändli Ana	37	3	34	1		4	7	12		2		
06.23	Hugelshofer Patrik	30	3	27			2	5	11	2			
Total:	Kandidatenstimmen	528	69	459	10		61	74	189	11	2	5	
	+ Zusatzstimmen	55	0	55					55				
	= Parteistimmen	583	69	514	10		61	74	244	11	2	5	
K'Nr	Kandidaten	Gesamt	UnverWZ	VerändWZ	EDU	SP/Gew.	WoP						
06.01	Niederberger Thomas	88	3	85	1	12	17						
06.02	Leu Thomas	45	3	42	1	3	7						
06.03	Wohlrab Attila	36	3	33		3	7						
06.04	Giezendanner Urs	13	3	10	2		1						
06.05	Thurau Michael	24	3	21	2		2						
06.06	Crupi Giovanni	11	3	8									
06.07	Salzmann Alexander	23	3	20									
06.08	Jäggi Barbara	30	3	27	2		3						
06.09	Ribezzi Fabrizio	14	3	11			3						
06.10	Danubio Susan Katharina	37	3	34		4	4						
06.11	Ganteför Gerd	10	3	7									
06.12	Suter Beat	25	3	22	2		5						
06.13	Hofmann Matthias Alexander	12	3	9									
06.14	Kocherhans Kaja	16	3	13			5						
06.15	Virginio Robino	7	3	4									
06.16	Schiess Esther	12	3	9			1						
06.17	Kolicic Sara	9	3	6									
06.18	Walter Thomas	13	3	10									
06.19	Miljic Biljana	13	3	10		4	1						
06.20	Albano Claudio Rocco	10	3	7									
06.21	Good Frédéric Norbert	13	3	10									
06.22	Brändli Ana	37	3	34		2	6						
06.23	Hugelshofer Patrik	30	3	27		1	6						
Total:	Kandidatenstimmen	528	69	459	10	29	68						
	+ Zusatzstimmen	55	0	55									
	= Parteistimmen	583	69	514	10	29	68						

WoP=Wahlzettel ohne Parteibezeichnung

Liste: 08 Grünliberale													GLP
Stimmen haben erhalten		Total Stimmen			Stimmen aus veränderten Wahlzetteln der einzelnen Listen								
K'Nr	Kandidaten	Gesamt	UnverWZ	VerändWZ	GRÜNE	JEVP	SVP	Die Mitte	FDP	GLP	AUFTG	EVP	
08.01	Ammann Reto	92	24	68			1	12	10	11	2	2	
08.02	Giger-Lehmann Renate	64	24	40	1		2	7	1	13	2		
08.03	Dal Dosso Luca	40	24	16						12			
08.04	Dammert Frauke	38	24	14						12			
08.05	Jeker Karl	34	24	10						10			
08.06	Bitschnau Sunniva	28	12	16				2		6	2	1	
08.07	Fritschi Werner	26	12	14				1	2	6			
08.08	Röthlisberger Urs	20	12	8			1	2		4			
08.09	Varma Shivani	19	12	7	1					4			
08.10	Urweider Nicole	23	12	11						9			
08.11	Peer Lionel	21	12	9						8			
08.12	Gessner-Sauter Marion	24	12	12	2		1		1	6			
08.13	Lang Stefan	18	12	6						3			
08.14	Riss Uwe Volker	17	12	5						5			
08.15	Stieglbauer Sonja	18	12	6						4	2		
08.16	Beyn Moritz	21	12	9						7			
08.17	Dal Dosso Davide	16	12	4					1	3			
08.18	Angehern Patrick	16	12	4						4			
Total:	Kandidatenstimmen	535	276	259	4		5	24	15	127	8	3	
	+ Zusatzstimmen	11	0	11						11			
	= Parteistimmen	546	276	270	4		5	24	15	138	8	3	
K'Nr	Kandidaten	Gesamt	UnverWZ	VerändWZ	EDU	SP/Gew.	WoP						
08.01	Ammann Reto	92	24	68		16	14						
08.02	Giger-Lehmann Renate	64	24	40		5	9						
08.03	Dal Dosso Luca	40	24	16		4							
08.04	Dammert Frauke	38	24	14		1	1						
08.05	Jeker Karl	34	24	10									
08.06	Bitschnau Sunniva	28	12	16		1	4						
08.07	Fritschi Werner	26	12	14		5							
08.08	Röthlisberger Urs	20	12	8		1							
08.09	Varma Shivani	19	12	7		1	1						
08.10	Urweider Nicole	23	12	11			2						
08.11	Peer Lionel	21	12	9		1							
08.12	Gessner-Sauter Marion	24	12	12			2						
08.13	Lang Stefan	18	12	6			3						
08.14	Riss Uwe Volker	17	12	5									
08.15	Stieglbauer Sonja	18	12	6									
08.16	Beyn Moritz	21	12	9			2						
08.17	Dal Dosso Davide	16	12	4									
08.18	Angehern Patrick	16	12	4									
Total:	Kandidatenstimmen	535	276	259		35	38						
	+ Zusatzstimmen	11	0	11									
	= Parteistimmen	546	276	270		35	38						

WoP=Wahlzettel ohne Parteibezeichnung

Liste: 09 Aufrecht Thurgau													AUFTG
Stimmen haben erhalten		Total Stimmen			Stimmen aus veränderten Wahlzetteln der einzelnen Listen								
K'Nr	Kandidaten	Gesamt	UnverWZ	VerändWZ	GRÜNE	JEVP	SVP	Die Mitte	FDP	GLP	AUFTG	EVP	
09.01	Singh Pascal	32	14	18	2		3		1		10		
09.02	Körber Isabelle	25	14	11			1				10		
09.03	Simon Bettina	23	14	9			1				8		
09.04	Zimmermann Roger	22	14	8							8		
09.05	Roth Nicola	11	7	4							3		
09.06	Scarvaglieri Giuseppa	19	14	5							5		
09.07	Martin Rosmarie	20	14	6							6		
09.08	Martin Urs	21	14	7			1				6		
09.09	Staub Isabelle	22	14	8							8		
09.10	Osterwalder Heinrich	20	14	6							6		
09.11	Graf Claudio	21	14	7			1				6		
09.12	Krasensky Gisela	18	14	4							4		
Total: Kandidatenstimmen		254	161	93	2		7		1		80		
+ Zusatzstimmen		9	0	9							9		
= Parteistimmen		263	161	102	2		7		1		89		
K'Nr	Kandidaten	Gesamt	UnverWZ	VerändWZ	EDU	SP/Gew.	WoP						
09.01	Singh Pascal	32	14	18			2						
09.02	Körber Isabelle	25	14	11									
09.03	Simon Bettina	23	14	9									
09.04	Zimmermann Roger	22	14	8									
09.05	Roth Nicola	11	7	4			1						
09.06	Scarvaglieri Giuseppa	19	14	5									
09.07	Martin Rosmarie	20	14	6									
09.08	Martin Urs	21	14	7									
09.09	Staub Isabelle	22	14	8									
09.10	Osterwalder Heinrich	20	14	6									
09.11	Graf Claudio	21	14	7									
09.12	Krasensky Gisela	18	14	4									
Total: Kandidatenstimmen		254	161	93			3						
+ Zusatzstimmen		9	0	9									
= Parteistimmen		263	161	102			3						

WoP=Wahlzettel ohne Parteibezeichnung

Liste: 10 Evangelische Volkspartei													EVP
Stimmen haben erhalten		Total Stimmen			Stimmen aus veränderten Wahlzetteln der einzelnen Listen								
K'Nr	Kandidaten	Gesamt	UnverWZ	VerändWZ	GRÜNE	JEVP	SVP	Die Mitte	FDP	GLP	AUFTG	EVP	
10.01	Fäsi-Egloff Christina	53	8	45		2	9	6		1		12	
10.02	Schorro Jörg	30	8	22	1	2	2	2				11	
10.03	Kirchmeier Ursula (Ursi)	26	8	18	1			2				8	
10.04	Ziörjen Adrian	24	8	16				5		1		8	
10.05	Gräub Annalise	13	8	5								5	
10.06	Schleusser Christian	92	8	84	1	2	16	13	1		2	8	
10.07	Fäsi Esther	7	4	3								3	
10.08	Nauer Emanuela	8	4	4								2	
10.09	Keller Debora	15	4	11				2				6	
10.10	Hofer Hans	6	4	2								2	
10.11	Leuch Thomas	14	4	10			1	1				3	
10.12	Reich Claudia	6	4	2								2	
10.13	Felsberg Marco	14	4	10			2	1				3	
10.14	Schäfli Katja	7	4	3					1			2	
10.15	Kramer Yvonne	10	4	6			1	2				2	
10.16	Beringer Thomas	7	4	3				1	1			1	
10.17	Haldimann Brigitte	8	4	4				2				2	
Total:	Kandidatenstimmen	340	92	248	3	6	31	37	3	2	2	80	
	+ Zusatzstimmen	36	0	36								36	
	= Parteistimmen	376	92	284	3	6	31	37	3	2	2	116	
K'Nr	Kandidaten	Gesamt	UnverWZ	VerändWZ	EDU	SP/Gew.	WoP						
10.01	Fäsi-Egloff Christina	53	8	45		5	10						
10.02	Schorro Jörg	30	8	22		2	2						
10.03	Kirchmeier Ursula (Ursi)	26	8	18		2	5						
10.04	Ziörjen Adrian	24	8	16		1	1						
10.05	Gräub Annalise	13	8	5									
10.06	Schleusser Christian	92	8	84	10	12	19						
10.07	Fäsi Esther	7	4	3									
10.08	Nauer Emanuela	8	4	4			2						
10.09	Keller Debora	15	4	11		3							
10.10	Hofer Hans	6	4	2									
10.11	Leuch Thomas	14	4	10	2		3						
10.12	Reich Claudia	6	4	2									
10.13	Felsberg Marco	14	4	10			4						
10.14	Schäfli Katja	7	4	3									
10.15	Kramer Yvonne	10	4	6			1						
10.16	Beringer Thomas	7	4	3									
10.17	Haldimann Brigitte	8	4	4									
Total:	Kandidatenstimmen	340	92	248	12	25	47						
	+ Zusatzstimmen	36	0	36									
	= Parteistimmen	376	92	284	12	25	47						

WoP=Wahlzettel ohne Parteibezeichnung

Stimmenherkunft inkl. Kumulierungen und Panaschierungen

Liste: 13 Eidgenössisch-Demokratische Union													EDU
Stimmen haben erhalten		Total Stimmen			Stimmen aus veränderten Wahlzetteln der einzelnen Listen								
K'Nr	Kandidaten	Gesamt	UnverWZ	VerändWZ	GRÜNE	JEVP	SVP	Die Mitte	FDP	GLP	AUFTG	EVP	
13.01	Caviezel Christian	37	20	17			2					3	
13.02	Hügli Jonas	34	20	14									
13.03	Knaus Heinz	19	10	9									
13.04	Tschumi Nadine	19	10	9				2				1	
13.05	Werner David	32	10	22			6					1	
13.06	Marini Tobias	14	10	4									
13.07	Eugster Renate	16	10	6									
13.08	Blum Thomas	14	10	4									
13.09	Mohr Marius	21	10	11								2	
13.10	Riedener Marcel	20	10	10			5						
13.11	Lüchinger Markus	14	10	4									
13.12	Hess Tabea	21	10	11			1						
13.13	Aurag Sabina	15	10	5				1					
13.14	Müller Regula	18	10	8									
13.15	Vracko Erich	12	10	2									
13.16	Andrighetto Mario	10	10	0									
13.17	Mohr Deby	17	10	7								2	
13.18	Tschumi Urs	12	10	2									
13.19	Neuhaus Robert	13	10	3									
13.20	Hasen Walter	14	10	4									
13.21	Gasser Nathanael	12	10	2									
Total:	Kandidatenstimmen	384	230	154			14	3				9	
	+ Zusatzstimmen	22	0	22									
	= Parteistimmen	406	230	176			14	3				9	
K'Nr	Kandidaten	Gesamt	UnverWZ	VerändWZ	EDU	SP/Gew.	WoP						
13.01	Caviezel Christian	37	20	17	10		2						
13.02	Hügli Jonas	34	20	14	12		2						
13.03	Knaus Heinz	19	10	9	9								
13.04	Tschumi Nadine	19	10	9	6								
13.05	Werner David	32	10	22	14		1						
13.06	Marini Tobias	14	10	4	4								
13.07	Eugster Renate	16	10	6	4		2						
13.08	Blum Thomas	14	10	4	4								
13.09	Mohr Marius	21	10	11	6		3						
13.10	Riedener Marcel	20	10	10	4	1							
13.11	Lüchinger Markus	14	10	4	4								
13.12	Hess Tabea	21	10	11	8		2						
13.13	Aurag Sabina	15	10	5	4								
13.14	Müller Regula	18	10	8	6		2						
13.15	Vracko Erich	12	10	2	2								
13.16	Andrighetto Mario	10	10	0									
13.17	Mohr Deby	17	10	7	4		1						
13.18	Tschumi Urs	12	10	2	2								
13.19	Neuhaus Robert	13	10	3	2		1						
13.20	Hasen Walter	14	10	4	4								
13.21	Gasser Nathanael	12	10	2	2								
Total:	Kandidatenstimmen	384	230	154	111	1	16						
	+ Zusatzstimmen	22	0	22	22								
	= Parteistimmen	406	230	176	133	1	16						

WoP=Wahlzettel ohne Parteibezeichnung

Stimmenherkunft inkl. Kumulierungen und Panaschierungen

Liste: 14 Sozialdemokratische Partei und Gewerkschaften													SP/Gew.
Stimmen haben erhalten		Total Stimmen			Stimmen aus veränderten Wahlzetteln der einzelnen Listen								
K'Nr	Kandidaten	Gesamt	UnverWZ	VerändWZ	GRÜNE	JEVP	SVP	Die Mitte	FDP	GLP	AUFTG	EVP	
14.01	Wohlfender-Oertig Edith	99	28	71	4		3	6	2	1	2	1	
14.02	Müller Elina	76	28	48	3		1	1	1			1	
14.03	Brüllmann Markus	75	28	47	1		2	10	2			1	
14.04	Sontheim Marion	70	28	42	3	1	1	2		1			
14.05	Künzi Margrith	45	28	17	2					1			
14.06	Burmeister Marcel	51	28	23									
14.07	Büchi Eva	24	14	10	1					2			
14.08	Alicajc Sabahudin	20	14	6									
14.09	Brühwiler Simon	24	14	10								1	
14.10	Muminovic Hasudin	21	14	7									
14.11	Hahn Gabriele Gabi	26	14	12	1				1				
14.12	Bucca Franco	27	14	13				3		2			
14.13	Schneider Doris	24	14	10	1								
14.14	Haller Erich	17	14	3									
14.15	Graeser Christine	19	14	5	1			1					
14.16	Wirz Paul	18	14	4					1				
14.17	Kuntzemüller Michael	22	14	8						1			
Total:	Kandidatenstimmen	658	322	336	17	1	7	23	7	8	2	4	
	+ Zusatzstimmen	104	0	104									
	= Parteistimmen	762	322	440	17	1	7	23	7	8	2	4	
K'Nr	Kandidaten	Gesamt	UnverWZ	VerändWZ	EDU	SP/Gew.	WoP						
14.01	Wohlfender-Oertig Edith	99	28	71		32	20						
14.02	Müller Elina	76	28	48		30	11						
14.03	Brüllmann Markus	75	28	47		27	4						
14.04	Sontheim Marion	70	28	42		22	12						
14.05	Künzi Margrith	45	28	17		14							
14.06	Burmeister Marcel	51	28	23		19	4						
14.07	Büchi Eva	24	14	10		6	1						
14.08	Alicajc Sabahudin	20	14	6		6							
14.09	Brühwiler Simon	24	14	10		7	2						
14.10	Muminovic Hasudin	21	14	7		5	2						
14.11	Hahn Gabriele Gabi	26	14	12		10							
14.12	Bucca Franco	27	14	13		8							
14.13	Schneider Doris	24	14	10		8	1						
14.14	Haller Erich	17	14	3		3							
14.15	Graeser Christine	19	14	5		3							
14.16	Wirz Paul	18	14	4		3							
14.17	Kuntzemüller Michael	22	14	8		7							
Total:	Kandidatenstimmen	658	322	336		210	57						
	+ Zusatzstimmen	104	0	104		104							
	= Parteistimmen	762	322	440		314	57						

WoP=Wahlzettel ohne Parteibezeichnung

Liste: 99 WoP	Leere Stimmen auf Wahlzettel ohne Parteibezeichnung	142
---------------	---	-----